

# Billets Desjardins à capital protégé, Actions mondiales, série 189



## Résumé client

Ces billets offrent le potentiel de rendement d'un portefeuille diversifié à l'échelle mondiale composé de 20 titres de sociétés de différents secteurs. En plus de garantir votre capital à l'échéance, les billets offrent un rendement lié à la performance du portefeuille multiplié par un taux de participation de 135 %.

Protection du capital à l'échéance	100 %	Période de vente	Du 3 septembre 2024 au 27 septembre 2024
Durée	5 ans	Date d'émission	4 octobre 2024
Taux de participation	135 %	Date d'échéance	4 octobre 2029
Rendement potentiel	Illimité	Souscription minimale	1 000 \$
Code Fundserv	DSN00881	Monnaie	Dollar canadien
		Admissibilité à des fins de placement	REER, FERR, REEE, REEI, RPDB, CELI, CELIAPP, comptes non enregistrés
		Liquidité	Un marché secondaire est maintenu au quotidien à certaines conditions et sous réserve de frais de négociation anticipée. D'abord fixés à 3,25 %, ces frais diminuent avec le temps et deviennent nuls après 300 jours.

## Sommaire du placement

Le rendement variable à l'échéance des billets correspond au rendement du portefeuille de référence, s'il est positif, assujéti à un taux de participation de 135 %. Aucun rendement variable ne sera versé à l'échéance à moins que le rendement du portefeuille de référence soit supérieur à zéro.

Le capital sera remboursé à l'échéance, quel que soit le rendement du portefeuille de référence.

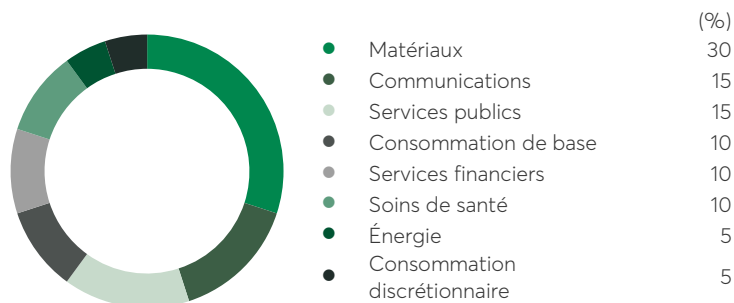
Aucun plafond n'a été fixé relativement au rendement des billets.

## Le portefeuille de référence

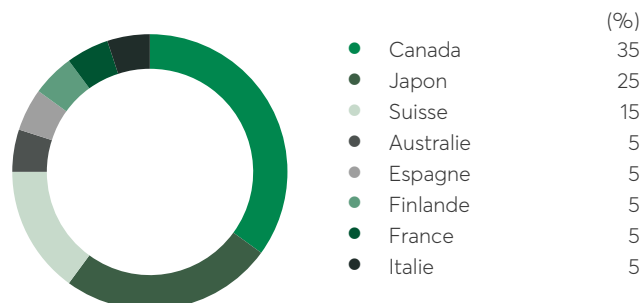
Le portefeuille de référence est équilibré. Il est composé d'actions ordinaires de 20 sociétés de différents pays et de divers secteurs, comme indiqué ci-dessous.

Le rendement du portefeuille de référence ne tient pas compte du paiement de dividendes ou de distributions et ne reflète pas la fluctuation des taux de change des devises étrangères. Le rendement en dividendes du portefeuille de référence au 31 juillet 2024 était de 4,21 %.

### Répartition sectorielle



### Répartition géographique



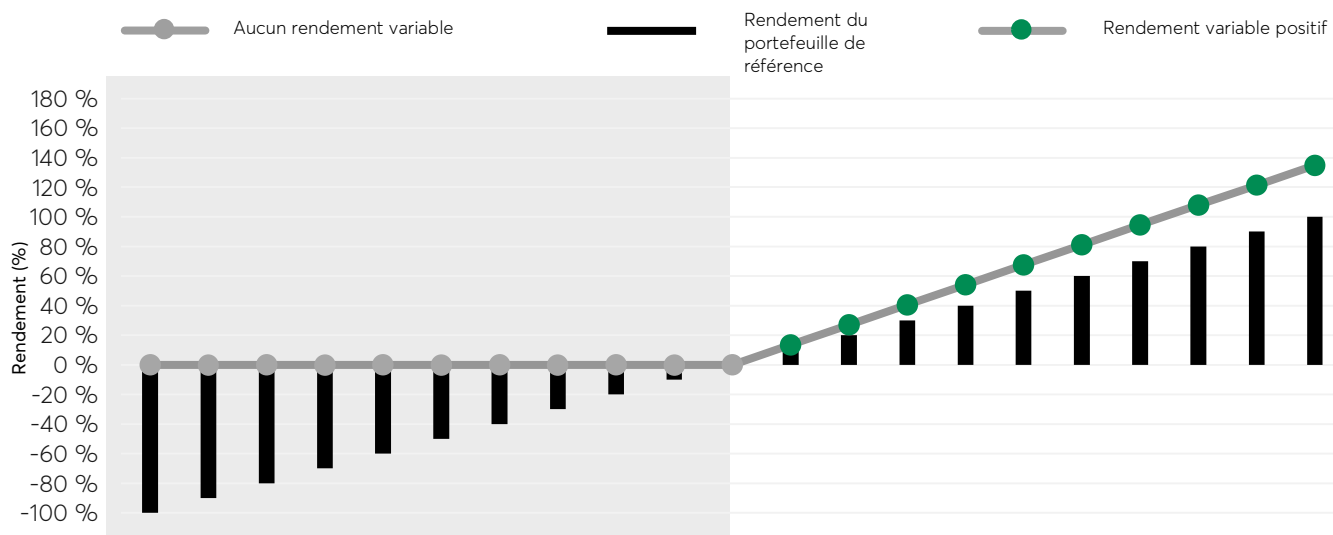
Pour en savoir plus, consultez votre conseiller en placement.

Titre	Symbole	Bourse principale	Pondération	Secteur
BCE Inc.	BCE	Toronto	5,00 %	Communications
Nippon Telegraph and Telephone Corporation	9432	Tokyo	5,00 %	Communications
Swisscom AG	SCMN	Zurich	5,00 %	Communications
Woolworths Group Limited	WOW	Sydney	5,00 %	Consommation de base
Nestle SA	NESN	Zurich	5,00 %	Consommation de base
Bridgestone Corporation	5108	Tokyo	5,00 %	Consommation discrétionnaire
Enbridge Inc.	ENB	Toronto	5,00 %	Énergie
Franco-Nevada Corporation	FNV	Toronto	5,00 %	Matériaux
Nutrien Limited	NTR	Toronto	5,00 %	Matériaux
Wheaton Precious Metals Corp.	WPM	Toronto	5,00 %	Matériaux
UPM-Kymmene Oyj	UPM	Helsinki	5,00 %	Matériaux
Sumitomo Corporation	8053	Tokyo	5,00 %	Matériaux
Shin-Etsu Chemical Co. Limited	4063	Tokyo	5,00 %	Matériaux
Banque Canadienne Impériale de Commerce	CM	Toronto	5,00 %	Services financiers
MS&AD Insurance Group Holdings Inc	8725	Tokyo	5,00 %	Services financiers
Algonquin Power & Utilities Corp.	AQN	Toronto	5,00 %	Services publics
Redeia Corp SA	RED	Madrid	5,00 %	Services publics
ENEL SpA	ENEL	Milan	5,00 %	Services publics
Sanofi	SAN	Paris	5,00 %	Soins de santé
Roche Holding AG	ROG	Zurich	5,00 %	Soins de santé

## Scénarios de rendement hypothétiques

Les exemples qui suivent ne sont donnés qu'à titre illustratif. Les cours utilisés dans les exemples ne sont que des estimations ou des prévisions des cours des actifs de référence aux dates applicables. La Fédération des caisses Desjardins du Québec ne prédit pas ni ne garantit un gain ou un rendement particulier sur les billets. Dans chaque scénario, le porteur a placé 10 000 \$ dans les billets et il n'y a pas eu d'ajustements ni de circonstances exceptionnelles.

## Profil de rendement



## CAS NO 1

Le rendement du portefeuille de référence est positif et le rendement variable est égal au rendement du portefeuille de référence multiplié par le taux de participation

Titre	Pondération du titre (%)	Valeur initiale (\$)	Valeur finale (\$)	Rendement de l'actif de référence (%)	Rendement pondéré de l'actif de référence (%)
BCE Inc.	5,00	46,57	62,78	34,81	1,74
Nippon Telegraph and Telephone Corporation	5,00	160,40	210,04	30,95	1,55
Swisscom AG	5,00	538,00	676,10	25,67	1,28
Woolworths Group Limited	5,00	34,50	46,09	33,59	1,68
Nestle SA	5,00	89,14	113,91	27,79	1,39
Bridgestone Corporation	5,00	6 185,00	8 137,60	31,57	1,58
Enbridge Inc.	5,00	51,67	71,01	37,43	1,87
Franco-Nevada Corporation	5,00	177,92	238,64	34,13	1,71
Nutrien Limited	5,00	70,81	91,47	29,18	1,46
Wheaton Precious Metals Corp.	5,00	82,55	116,02	40,55	2,03
UPM-Kymmene Oyj	5,00	30,53	41,79	36,88	1,84
Sumitomo Corporation	5,00	3 778,00	5 203,82	37,74	1,89
Shin-Etsu Chemical Co. Limited	5,00	6 748,00	8 858,10	31,27	1,56
Banque Canadienne Impériale de Commerce	5,00	71,40	98,08	37,37	1,87
MS&AD Insurance Group Holdings Inc	5,00	3 582,00	5 099,69	42,37	2,12
Algonquin Power & Utilities Corp.	5,00	8,62	11,28	30,86	1,54
Redeia Corp SA	5,00	16,37	21,61	32,01	1,60
ENEL SpA	5,00	6,59	9,34	41,73	2,09
Sanofi	5,00	95,33	129,65	36,00	1,80
Roche Holding AG	5,00	285,80	378,48	32,43	1,62
Rendement du portefeuille de référence (somme du rendement pondéré de l'actif de référence)					34,22 %
Taux de participation					135,00 %
Rendement variable versé					46,19 %
Taux de rendement annuel composé					7,89 %
<b>Paiement à l'échéance = 10 000 \$ × (1 + rendement variable à l'échéance) =</b>					<b>14 619,11 \$</b>

## CAS NO 2

Le rendement du portefeuille de référence est négatif et le rendement variable est nul

Titre	Pondération du titre (%)	Valeur initiale (\$)	Valeur finale (\$)	Rendement de l'actif de référence (%)	Rendement pondéré de l'actif de référence (%)
BCE Inc.	5,00	46,57	47,26	1,48	0,07
Nippon Telegraph and Telephone Corporation	5,00	160,40	159,25	-0,72	-0,04
Swisscom AG	5,00	538,00	487,86	-9,32	-0,47
Woolworths Group Limited	5,00	34,50	36,18	4,87	0,24
Nestle SA	5,00	89,14	88,77	-0,42	-0,02
Bridgestone Corporation	5,00	6 185,00	5 898,63	-4,63	-0,23
Enbridge Inc.	5,00	51,67	49,65	-3,91	-0,20
Franco-Nevada Corporation	5,00	177,92	169,06	-4,98	-0,25
Nutrien Limited	5,00	70,81	68,03	-3,93	-0,20
Wheaton Precious Metals Corp.	5,00	82,55	77,59	-6,01	-0,30
UPM-Kymmene Oyj	5,00	30,53	28,15	-7,80	-0,39
Sumitomo Corporation	5,00	3 778,00	3 914,01	3,60	0,18
Shin-Etsu Chemical Co. Limited	5,00	6 748,00	6 576,60	-2,54	-0,13
Banque Canadienne Impériale de Commerce	5,00	71,40	71,58	0,25	0,01
MS&AD Insurance Group Holdings Inc	5,00	3 582,00	3 392,15	-5,30	-0,27
Algonquin Power & Utilities Corp.	5,00	8,62	8,17	-5,22	-0,26
Redeia Corp SA	5,00	16,37	15,36	-6,17	-0,31
ENEL SpA	5,00	6,59	6,88	4,40	0,22
Sanofi	5,00	95,33	91,71	-3,80	-0,19
Roche Holding AG	5,00	285,80	275,88	-3,47	-0,17
Rendement du portefeuille de référence (somme du rendement pondéré de l'actif de référence)					-2,68 %
Taux de participation					135,00 %
Rendement variable versé					0,00 %
Taux de rendement annuel composé					0,00 %
<b>Paiement à l'échéance = 10 000 \$ × (1 + rendement variable à l'échéance) =</b>					<b>10 000,00 \$</b>

## Résumé du placement

Émetteur	Fédération des caisses Desjardins du Québec (la « Fédération »)
Note de crédit de l'émetteur	S&P A+ / Moody's Aa2 / DBRS AA / Fitch AA Aucune agence de notation n'a évalué les billets de l'émetteur.
Souscription minimale	1 000 \$ (10 billets)
Monnaie de paiement	Dollar canadien
Date d'émission	4 octobre 2024
Date d'évaluation initiale	4 octobre 2024
Date d'évaluation finale	27 septembre 2029
Date d'échéance	4 octobre 2029
Taux de participation	135 %

## Rendement sur votre placement

### Calcul du paiement total à l'échéance

Sous réserve de certaines circonstances particulières, l'investisseur recevra, pour chaque billet détenu à l'échéance : i) le capital et ii) un rendement variable, s'il y a lieu, reposant sur le rendement du cours d'un portefeuille de titres équilibrés (le « portefeuille de référence »).

### Calcul du rendement variable

- L'agent chargé du calcul calculera, le cas échéant, **le rendement variable** à la date d'évaluation finale, à l'aide de la formule suivante :  
Capital × rendement du portefeuille de référence × taux de participation  
Le rendement variable ne reflète pas la fluctuation des taux de change des devises étrangères.
- Le rendement du portefeuille de référence** désigne le rendement moyen pondéré des actifs de référence qui constituent le portefeuille de référence.
- Le rendement des actifs de référence** désigne un changement de pourcentage calculé comme suit :  
[Cours de clôture – cours initial] / divisé par cours initial

## Modalités de votre placement

### Inscription et marché secondaire

Les billets ne seront pas inscrits à la cote d'une bourse de valeurs.

Valeurs mobilières Desjardins inc, entend maintenir, dans des conditions de marché normales, un marché secondaire quotidien pour la négociation des billets, mais n'est aucunement tenue de faciliter ou d'organiser ce marché et peut cesser de le faire en tout temps, à son entière discrétion et sans préavis.

Si un marché secondaire devait exister, l'investisseur pourra vendre un billet, en totalité ou en partie, sous réserve des frais de négociation anticipée. L'investisseur qui vend un billet avant la date d'échéance recevra un produit de vente (qui peut être inférieur au capital des billets et inférieur au rendement variable qui serait par ailleurs payable si les billets venaient à échéance à ce moment) correspondant au cours acheteur du billet affiché par l'intermédiaire de Fundserv.

### Commission de vente

La Fédération paiera aux placeurs pour compte une commission de vente correspondant à 2,50 \$ pour chaque billet vendu (soit 2,50 % du capital).

### Frais de négociation anticipée

Des frais de négociation anticipée s'appliqueront aux ordres de vente des billets sur le marché secondaire passés au moyen du réseau de Fundserv dans les 300 jours suivant la date de souscription. Ils seront établis en pourcentage du capital de la manière suivante :

Vente dans les (jours)	1 à 50 (%)	51 à 100 (%)	101 à 150 (%)	151 à 200 (%)	201 à 250 (%)	251 à 300 (%)	Par la suite
Frais de négociation anticipée	3,25	2,75	2,25	1,75	1,25	0,75	Néant

## Ce placement est-il pour vous ?

### Convenance de ces billets

Un placement dans les billets s'adresse aux investisseurs moyen terme qui recherchent un autre moyen de diversifier leur portefeuille de placement par une exposition à un portefeuille de titres de capitaux propres, mais qui ont besoin de la sécurité que confère la protection du capital. Les billets ne conviennent en général pas aux investisseurs qui s'attendent à devoir les vendre avant l'échéance.

Une personne ne doit prendre une décision d'investir dans les billets qu'après avoir examiné attentivement, avec ses conseillers, l'opportunité d'un investissement dans les billets compte tenu de ses objectifs de placement, de son horizon de placement, de sa tolérance au risque, de sa situation financière, de la composition de son portefeuille de placement à ce moment et de l'information donnée dans le document d'information parmi d'autres facteurs. Aucune recommandation n'est formulée dans les présentes quant à l'opportunité pour une personne d'investir dans les billets.

### Considérations d'ordre fiscal

Les incidences fiscales canadiennes d'un investissement dans les billets sont décrites dans le document d'information. En général, le montant intégral du rendement variable devra être inclus dans le revenu d'un porteur de billets dans l'année d'imposition du porteur de billets qui inclut la date d'échéance. Le porteur de billets devrait aussi examiner les incidences fiscales d'une disposition des billets avant la date d'échéance.

Les porteurs de billets devraient consulter leurs propres conseillers en fiscalité pour obtenir des conseils quant aux incidences fiscales d'un investissement dans les billets, compte tenu de leur situation particulière. L'information prévue au présent sommaire est de nature générale seulement et ne se veut pas un conseil juridique ou fiscal à un porteur de billets en particulier, ni ne saurait être interprétée comme telle.

### Absence d'assurance-dépôts

Les billets ne constituent pas des dépôts garantis ou assurés au sens de la *Loi sur les institutions de dépôts et la protection des dépôts* (Québec), la *Loi sur la Société d'assurance-dépôts du Canada* ou de quelque autre régime d'assurance-dépôts visant à garantir le paiement de tout ou partie d'un dépôt en cas d'insolvabilité de l'institution financière recevant des dépôts.

## Notes juridiques

Le présent document doit être lu conjointement avec le document d'information daté du 29 août 2024 relatif aux billets. Le document d'information et certains renseignements additionnels concernant les billets peuvent être obtenus sur le site Web des Billets structurés Desjardins à l'adresse [www.billetsstructuresdesjardins.com](http://www.billetsstructuresdesjardins.com). Le présent document ne peut être distribué et les billets ne peuvent être offerts ou vendus que dans les territoires et aux personnes où et auxquelles ils peuvent être légalement offerts en vente et les politiques de la Fédération et/ou des courtiers distributeurs ne l'interdisent pas, et alors seulement par des personnes dûment autorisées. Les billets n'ont pas été ni ne seront inscrits auprès de la Securities and Exchange Commission des États-Unis et sont offerts ou vendus aux États-Unis sous le régime d'une dispense d'inscription.

Les billets ne sont pas des billets ou des titres d'emprunt classiques. Pour connaître les différents risques associés à un investissement dans les billets, il y a lieu de se reporter à la rubrique « Facteurs de risque » du document d'information.

Le présent document doit être lu conjointement avec le document d'information. Sauf indication contraire, les termes et expressions clés s'entendent au sens qui leur est attribué dans le document d'information. En cas d'incompatibilité ou de conflit entre le présent document et le document d'information, le document d'information a préséance. Le présent document a été préparé à titre informatif uniquement et ne constitue pas une offre, une recommandation ou une sollicitation d'achat ou de vente, ni une confirmation officielle des conditions. Aucune déclaration n'est formulée selon laquelle l'information contenue dans le présent document est exacte à tous égards importants ou complète.

Des modifications apportées aux hypothèses peuvent avoir une incidence importante sur les rendements qui y sont décrits. L'information historique sur le rendement n'est pas un gage de rendement futur. La valeur des billets peut fluctuer et/ou être défavorablement touchée par un certain nombre de facteurs, notamment le rendement des actions, et il est possible que les investisseurs ne reçoivent aucun rendement. L'information dans le présent document peut être modifiée sans avis.

Structured Retail Products (SRP), une division de Euromoney Global Limited, est une firme de recherche fondée en Angleterre en 2001 pour fournir des services de nouvelles, de données, de recherche, d'événements et de formation reliés aux produits structurés. SRP accorde des prix aux manufacturiers et aux distributeurs. Pour leur volet, les manufacturiers avec plus de 10 produits marquants et plus de 10 produits matures présents dans la base de données de SRP au cours de la période allant du 1<sup>er</sup> mars 2022 au 31 mars 2023 étaient en lice pour un des prix du manufacturier, les candidats avec la note la plus élevée gagnant un prix. Pour les prix du Meilleur manufacturier (Best House awards), les notes sont calculées à partir des résultats de chaque candidat selon les pondérations suivantes : les ventes annuelles dans la base de données de SRP pour l'année se terminant à la fin du mois de mars 2023 avec une pondération de 75 %; et le résultat du sondage avec une pondération de 25 % basé sur le classement moyen selon différents critères accordés à chaque candidat par les répondants. Desjardins a remporté le prix du Meilleur manufacturier, Canada ainsi que le prix du Meilleur manufacturier, capital garanti. Pour les prix du Distributeur (Distributor awards) tous les distributeurs avec plus de 10 produits marquants et plus de 10 produits matures présents dans la base de données de SRP au cours de la période allant du 1<sup>er</sup> mars 2022 au 31 mars 2023 étaient en lice pour un des prix du distributeur, les candidats avec la note la plus élevée gagnant un prix. Les notes sont calculées à partir des résultats de chaque candidat selon les pondérations suivantes : les ventes annuelles dans la base de données de SRP pour l'année se terminant à la fin du mois de mars 2023 avec une pondération de 50 %; et la performance moyenne pondérée en fonction des ventes de 50 %. Desjardins a remporté le prix Meilleur distributeur, capital garanti – Amériques. Tous droits réservés.

### Prix et distinctions



Meilleur manufacturier, capital garanti



Meilleur manufacturier, Canada