

| | |
|-------------------------------------|------------------------------|
| Symbole boursier | DRFU |
| Numéro CUSIP | 25061M104 |
| Bourse | TSX |
| Monnaie | Dollar canadien |
| Date de début | 27 septembre 2018 |
| Classe d'actif | Actions américaines |
| Ratio de frais de gestion (RFG) (%) | Pas encore disponible |
| Frais de gestion annuels (%) | 0,50 |
| Admissibilité aux comptes | Enregistré et non enregistré |
| Fréquence de distribution | Trimestrielle |

Réduction de l'intensité carbone par rapport à l'univers de référence* **-52,1 % ↓CO₂**

* Univers de référence d'actions américaines de Scientific Beta au 28 septembre 2018

| | |
|---|-----------|
| Prix à la fin du mois (\$) | 19,91 |
| Actif total (\$) | 5 973 298 |
| Parts en circulation | 300 000 |
| Nombre de titres | 186 |
| Ratio cours/bénéfice | 20,05 |
| Ratio cours/valeur comptable | 3,08 |
| Rendement de dividendes (%) | 1,75 |
| Rendement annualisé des distributions (%) | - |

GESTIONNAIRE(S) DU FONDS

Desjardins Gestion internationale d'actifs (DGIA)

PRINCIPAUX TITRES (%)

| | |
|----------------------------|--------------|
| Cognizant Tech Solutions A | 1,88 |
| Intuit Inc | 1,67 |
| Cisco Systems Inc | 1,65 |
| DXC Technology Co | 1,59 |
| Texas Instruments Inc | 1,46 |
| Marathon Oil Corp | 1,40 |
| Mastercard Inc A | 1,25 |
| Exxon Mobil Corp | 1,20 |
| Synopsys Inc | 1,17 |
| Motorola Solutions Inc | 1,13 |
| Total | 14,41 |

Les données financières affichées dans ce document sont fournies à titre indicatif seulement. Aucune représentation, ni garantie, explicite ou implicite, n'est faite par Desjardins quant à l'exactitude, la qualité et le caractère complet de cette information, ces renseignements et ces données. En cas de non-concordance avec les prix officiels, ces derniers prévalent.

DESCRIPTION DU FONDS


Le FNB cherche à reproduire, autant qu'il est raisonnablement possible de le faire et avant déduction des frais, le rendement d'un indice boursier américain multifacteurs faible en CO₂, soit le Scientific Beta Desjardins United States RI Low Carbon Multifactor Index (l'« indice »). La stratégie de placement du FNB consiste à investir, directement ou indirectement, dans un portefeuille de titres de capitaux propres américains qui reproduit étroitement l'indice. L'indice est composé de titres sélectionnés selon une approche multifactorielle. Ces titres sont également sélectionnés de façon à réduire considérablement la moyenne pondérée du niveau de l'intensité carbone associée au portefeuille et en s'assurant que tous les émetteurs inclus respectent des normes ESG préétablies.

AVANTAGES

- Sélection d'actions américaines à l'aide d'une approche multifactorielle.
- Intègre les considérations environnementales, sociales et de gouvernance (ESG).
- Réduction considérable de l'intensité carbone du portefeuille.

Analyse du rendement

CROISSANCE D'UN INVESTISSEMENT DE 10 000 \$



Conformément à la législation en vigueur, les données sur le rendement ne peuvent pas être publiées pour les fonds qui existent depuis moins d'un an.


— FNB Desjardins IR États-Unis multifacteurs faible en CO₂
— Scientific Beta Desjardins United States RI Low Carbon Multifactor Index

RENDEMENT ANNUALISÉ (%)

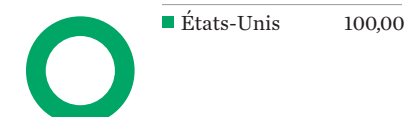
| | 1 mois | 3 mois | 6 mois | 1 an | 2 ans | 3 ans | 5 ans | Depuis le début du fonds |
|---------------------|---|--------|--------|------|-------|-------|-------|--------------------------|
| Valeur liquidative | Conformément à la législation en vigueur, les données sur le rendement ne peuvent pas être publiées pour les fonds qui existent depuis moins d'un an. | | | | | | | |
| Indice de référence | | | | | | | | -0,16 |

Indice de référence : Scientific Beta Desjardins United States RI Low Carbon Multifactor Index

RÉPARTITION SECTORIELLE (%)



RÉPARTITION GÉOGRAPHIQUE (%)



Rapport mensuel (suite)

FNB Desjardins IR États-Unis multifacteurs faible en CO₂



Fonds négociés en bourse Desjardins (FNB Desjardins)

Les Fonds négociés en bourse Desjardins ne sont pas garantis, leur valeur fluctue fréquemment et leur rendement passé n'est pas indicatif de leur rendement futur. Un placement dans un fonds négocié en bourse peut donner lieu à des frais de courtage, des frais de gestion et d'autres frais. Veuillez lire le prospectus avant d'investir. Desjardins Gestion internationale d'actifs inc. est le gestionnaire et gestionnaire de portefeuille des Fonds négociés en bourse Desjardins. Les Fonds négociés en bourse Desjardins sont offerts par des courtiers inscrits.

Les indices mentionnés dans les présentes sont la propriété d'EDHEC Risk Institute Asia Ltd. (« ERIA ») et sont utilisés sous licence en ce qui a trait aux FNB Desjardins Indice dans le cadre de l'entreprise Scientific Beta. Les FNB Desjardins Indice qui reproduisent en totalité ou partiellement les indices ne sont pas parrainés, approuvés ou recommandés par ERIA. En conséquence, ERIA n'encourt aucune responsabilité à cet égard.

Les données concernant l'intensité carbone affichées dans le présent document sont fournies par ERIA. Ces données sont fournies à titre indicatif seulement. Aucune représentation, ni garantie, explicite ou implicite, n'est faite par ERIA ou Desjardins quant à l'exactitude, la qualité et le caractère complet de cette information, ces renseignements et ces données. En cas de non-concordance avec les données concernant l'intensité carbone officielles, ces dernières prévalent.