

Rapport mensuel

FNB Desjardins IR Actif obligations canadiennes faible en CO₂

Au 30 septembre 2018

Desjardins
Gestion de patrimoine
Gestion internationale d'actifs

fnbdesjardins.com

Symbole boursier	DRCU
Numéro CUSIP	25059Q109
Bourse	TSX
Monnaie	Dollar canadien
Date de début	27 septembre 2018
Classe d'actif	Revenu fixe canadienne
Ratio de frais de gestion (RFG) (%)	Pas encore disponible
Frais de gestion annuels (%)	0,35
Admissibilité aux comptes	Enregistré et non enregistré
Fréquence de distribution	Mensuelle

Réduction de l'intensité carbone par rapport à l'indice de référence* **-57,6 % ↓CO₂**

*FTSE Canada Universe Bond Index au 28 septembre 2018

Prix à la fin du mois (\$)	20,06
Actif total (\$)	6 018 305
Parts en circulation	300 000
Nombre de titres	97
Échéance moyenne pondérée (années)	10,5
Coupon moyen pondéré (%)	2,90
Rendement annualisé des distributions (%)	-
Rendement moyen pondéré à l'échéance (%)	3,08
Durée moyenne pondérée (années)	7,61

GESTIONNAIRE(S) DU FONDS

Desjardins Gestion internationale d'actifs (DGIA)

PRINCIPAUX TITRES (%)

Exportation et développement Canada 1,800 % 1 septembre 2022	5,87
Province de l'Ontario 1,950 % 27 janvier 2023	5,04
Banque Toronto Dominion 1,693 % 2 avril 2020	4,64
Province du Québec 3,500 % 1 décembre 2045	4,24
Province du Québec 2,450 % 1 mars 2023	4,07
Fiducie du Canada pour l'habitation 1,150 % 15 décembre 2021	4,01
CPPIB Capital 3,000 % 15 juin 2028	3,63
Province de l'Ontario 2,900 % 2 décembre 2046	3,59
Province de l'Ontario 4,600 % 2 juin 2039	3,56
Gouvernement du Canada 4,000 % 1 juin 2041	2,93
Total	41,60

Les données financières affichées dans ce document sont fournies à titre indicatif seulement. Aucune représentation, ni garantie, explicite ou implicite, n'est faite par Desjardins quant à l'exactitude, la qualité et le caractère complet de cette information, ces renseignements et ces données. En cas de non-concordance avec les prix officiels, ces derniers prévalent.

DESCRIPTION DU FONDS


Le FNB vise à obtenir un rendement total sous forme de revenu et de plus-value du capital à long terme, en investissant de manière active principalement dans des titres de créance émis par les gouvernements du Canada, des provinces et des territoires canadiens, des agences gouvernementales et des sociétés respectant certains critères ESG. La sélection de ces titres est assurée par le gestionnaire qui peut également, à sa discrétion, sélectionner des titres de créance qui réduiront le niveau de l'intensité carbone émise par les entités composant l'ensemble du portefeuille.

AVANTAGES

- Gestion active d'un portefeuille diversifié d'obligations fédérales, provinciales et de sociétés.
- Intègre les considérations environnementales, sociales et de gouvernance (ESG).
- Réduction considérable de l'intensité carbone du portefeuille.

Analyse du rendement

CROISSANCE D'UN INVESTISSEMENT DE 10 000 \$



— FNB Desjardins IR Actif obligations canadiennes faible en CO₂

— FTSE Canada Universe Bond Index

RENDEMENT ANNUALISÉ (%)

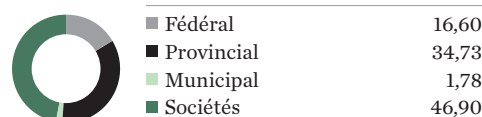
	1 mois	3 mois	6 mois	1 an	2 ans	3 ans	5 ans	Depuis le début du fonds
--	--------	--------	--------	------	-------	-------	-------	--------------------------

Valeur liquidative Conformément à la législation en vigueur, les données sur le rendement ne peuvent pas être publiées pour les fonds qui existent depuis moins d'un an.

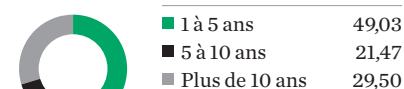
Indice de référence

Indice de référence : FNB Desjardins IR Actif obligations canadiennes faible en CO₂

RÉPARTITION SECTORIELLE (%)



ÉCHÉANCE (%)



RÉPARTITION GÉOGRAPHIQUE (%)



COTE DE CRÉDIT (%)



Rapport mensuel (suite)

FNB Desjardins IR Actif obligations canadiennes faible en CO₂



Fonds négociés en bourse Desjardins (FNB Desjardins)

Les Fonds négociés en bourse Desjardins ne sont pas garantis, leur valeur fluctue fréquemment et leur rendement passé n'est pas indicatif de leur rendement futur. Un placement dans un fonds négocié en bourse peut donner lieu à des frais de courtage, des frais de gestion et d'autres frais. Veuillez lire le prospectus avant d'investir. Desjardins Gestion internationale d'actifs inc. est le gestionnaire et gestionnaire de portefeuille des Fonds négociés en bourse Desjardins. Les Fonds négociés en bourse Desjardins sont offerts par des courtiers inscrits.

Les indices mentionnés dans les présentes sont la propriété d'EDHEC Risk Institute Asia Ltd. (« ERIA ») et sont utilisés sous licence en ce qui a trait aux FNB Desjardins Indice dans le cadre de l'entreprise Scientific Beta. Les FNB Desjardins Indice qui reproduisent en totalité ou partiellement les indices ne sont pas parrainés, approuvés ou recommandés par ERIA. En conséquence, ERIA n'encourt aucune responsabilité à cet égard.

Les données concernant l'intensité carbone affichées dans le présent document sont fournies par Desjardins Gestion internationale d'actifs inc. (« DGIA »). Ces données sont fournies à titre indicatif seulement. Aucune représentation, ni garantie, explicite ou implicite, n'est faite par DGIA quant à l'exactitude, la qualité et le caractère complet de cette information, ces renseignements et ces données. En cas de non-concordance avec les données concernant l'intensité carbone officielles, ces dernières prévalent.