

RAPPORT MENSUEL

FNB DESJARDINS MARCHÉS ÉMERGENTS MULTIFACTEURS À VOLATILITÉ CONTRÔLÉE

| | |
|-----------------------------------|------------------------------|
| Symbole boursier | DFE |
| Número CUSIP | 25058V1094 |
| Bourse | TSX |
| Monnaie | Dollar canadien |
| Date de début | 3 avril 2017 |
| Classe d'actif | Actions marchés émergeants |
| Ratio de frais de gestion (MFG) % | 0,65 |
| Frais de gestion annuel % | Pas encore disponible |
| Admissibilité aux comptes | Enregistré et non-enregistré |
| Fréquence de distribution | Annuel |

| | |
|---|-------------|
| Prix à la fin du mois (\$) | 20,22 |
| Actif total (\$) | 181 949 070 |
| Parts en circulation | 9 000 000 |
| Nombre de titres | 158 |
| Ratio cours/bénéfice | 13,23 |
| Ratio cours/valeur comptable | 1,40 |
| Rendement de dividendes (%) | 3,06 |
| Rendement annualisé des distributions (%) | 0,26 |

GESTIONNAIRE(S) DU FONDS

Desjardins Gestion internationale d'actifs (DGIA)

PRINCIPAUX TITRES (%)

| | |
|------------------------------------|--------------|
| Suzano Papel e Celulose SA | 3,58 |
| Chunghwa Telecom Co Ltd | 3,16 |
| Cipla Limited | 2,91 |
| Tingyi (Cayman Islands) Holding Co | 2,89 |
| Krung Thai Bang Pub Co Ltd | 2,43 |
| SK Telecom | 2,29 |
| CP All PCL | 2,22 |
| Bajaj Auto Limited | 2,18 |
| LG Uplus Co Ltd | 2,08 |
| China Mobile Limited | 1,94 |
| Total | 25,68 |

DESCRIPTION DU FONDS

Le FNB Desjardins Marchés émergents multifacteurs à volatilité contrôlée cherche à reproduire, dans la mesure du possible, le rendement de l'indice Scientific Beta Emerging Markets Multifactor – Controlled Volatility Index, déduction faite des frais.

La stratégie de placement actuelle consiste à investir dans les titres inclus dans cet indice et à les conserver, dans la même proportion que dans ce dernier, ou à investir dans des titres destinés à reproduire le rendement de cet indice.


Son gestionnaire peut recourir à une stratégie d'échantillonnage dans certaines circonstances.

AVANTAGES

- Sélection d'actions de marchés émergents présentant des caractéristiques associées à 6 facteurs de rendement à long terme documentés.
- Diminution du risque anticipé par rapport à celui de l'indice de référence.
- Atténuation des pertes en périodes de repli et participation à la hausse lors de reprises.

Analyse du rendement

CROISSANCE D'UN INVESTISSEMENT DE 10 000 \$




— FNB Desjardins Marchés émergents multifacteurs à volatilité contrôlée
— Indice de référence : Scientific Beta Emerging Markets Multifactor Controlled Volatility Index

RENDEMENT ANNUALISÉ (%)

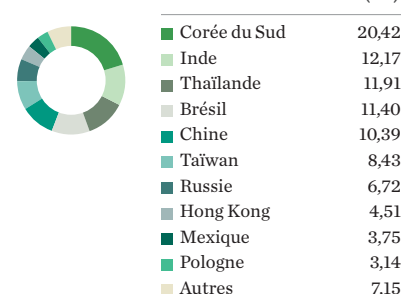
| | 1 mois | 3 mois | 6 mois | 1 an | 2 ans | 3 ans | 5 ans | Depuis le début du fonds |
|---------------------|---|--------|--------|------|-------|-------|-------|--------------------------|
| Valeur liquidative | Conformément à la législation en vigueur, les données sur le rendement ne peuvent pas être publiées pour les fonds qui existent depuis moins d'un an. | | | | | | | |
| Indice de référence | -0,62 | 2,38 | | | | | | 2,77 |

Indice de référence : Scientific Beta Emerging Markets Multifactor Controlled Volatility Index

RÉPARTITION SECTORIELLE (%)



RÉPARTITION GÉOGRAPHIQUE (%)



Les données financières affichées dans ce document sont fournies à titre indicatif seulement. Aucune représentation, ni garantie, explicite ou implicite, n'est faite par Desjardins quant à l'exactitude, la qualité et le caractère complet de cette information, ces renseignements et ces données. En cas de non-concordance avec les prix officiels, ces derniers prévalent.

RAPPORT MENSUEL (SUITE)

FNB DESJARDINS MARCHÉS ÉMERGENTS MULTIFACTEURS À VOLATILITÉ CONTRÔLÉE

Fonds négociés en bourse Desjardins (FNB Desjardins)

Les Fonds négociés en bourse Desjardins ne sont pas garantis, leur valeur fluctue fréquemment et leur rendement passé n'est pas indicatif de leur rendement futur. Un placement dans un fonds négocié en bourse peut donner lieu à des frais de courtage, des frais de gestion et d'autres frais. Veuillez lire le prospectus avant d'investir. Desjardins Gestion internationale d'actifs inc. est le gestionnaire et gestionnaire de portefeuille des Fonds négociés en bourse Desjardins. Les Fonds négociés en bourse Desjardins sont offerts par des courtiers inscrits.

Les indices bêta scientifiques multifacteurs à volatilité contrôlée sont la propriété intellectuelle (incluant les marques déposées) d'EDHEC Risk Institute Asia Ltd. (« ERIA ») et sont utilisés sous licence dans le cadre des activités d'ERI Scientific Beta. Les FNB Desjardins multifacteurs à volatilité contrôlée qui reproduisent en totalité ou partiellement les indices bêta scientifiques multifacteurs à volatilité contrôlée ne sont pas parrainés, approuvés ou recommandés par ERIA et ses concédants de licence. En conséquence, ni ERIA ou ses concédants de licence n'encourent de responsabilité à cet égard.