

# Rapport mensuel

## FNB Desjardins Indice obligations canadiennes à court terme

Au 30 septembre 2018

**Desjardins**  
Gestion de patrimoine  
Gestion internationale d'actifs

fnbdesjardins.com

Symbole boursier	<b>DCS</b>
Número CUSIP	25059L100
Bourse	TSX
Monnaie	Dollar canadien
Date de début	3 avril 2017
Classe d'actif	Revenu fixe canadien court terme
Ratio de frais de gestion (RFG) (%)	0,12
Frais de gestion annuels (%)	0,09
Admissibilité aux comptes	Enregistré et non enregistré
Fréquence de distribution	Mensuelle

Prix à la fin du mois (\$)	19,28
Actif total (\$)	25 059 336
Parts en circulation	1 300 000
Nombre de titres	338
Échéance moyenne pondérée (années)	2,74
Coupon moyen pondéré (%)	2,50
Rendement annualisé des distributions (%)	2,30
Rendement moyen pondéré à l'échéance (%)	2,58
Durée moyenne pondérée (années)	2,61

### GESTIONNAIRE(S) DU FONDS

Desjardins Gestion internationale d'actifs (DGIA)

### PRINCIPAUX TITRES (%)

Fiducie du Canada pour l'habitation 2,400 % 15 décembre 2022	3,69
Gouvernement du Canada 1,250 % 1 février 2020	3,32
Gouvernement du Canada 3,250 % 1 juin 2021	3,30
Gouvernement du Canada 0,750 % 1 mars 2021	2,77
Gouvernement du Canada 1,500 % 1 mars 2020	2,75
Gouvernement du Canada 0,500 % 1 mars 2022	2,43
Gouvernement du Canada 1,250 % 1 novembre 2019	2,38
Gouvernement du Canada 3,500 % 1 juin 2020	2,33
Gouvernement du Canada 2,750 % 1 juin 2022	2,18
Gouvernement du Canada 1,000 % 1 septembre 2022	1,99
<b>Total</b>	<b>27,14</b>

Les données financières affichées dans ce document sont fournies à titre indicatif seulement. Aucune représentation, ni garantie, explicite ou implicite, n'est faite par Desjardins quant à l'exactitude, la qualité et le caractère complet de cette information, ces renseignements et ces données. En cas de non-concordance avec les prix officiels, ces derniers prévalent.

### DESCRIPTION DU FONDS

Le FNB Desjardins Indice obligations canadiennes à court terme cherche à reproduire, dans la mesure du possible, le rendement de l'indice Solactive Short-Term Canadian Bond Universe TR Index, déduction faite des frais.

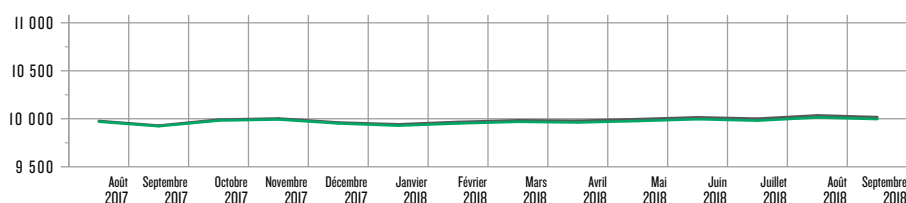
La stratégie de placement actuelle consiste à investir dans les titres inclus dans cet indice et à les conserver, dans la même proportion que dans ce dernier, ou à investir dans des titres destinés à reproduire le rendement de cet indice.

### AVANTAGES

- Investit dans un portefeuille diversifié d'obligations fédérale, provinciale et de sociétés.
- Conçu pour les épargnants à la recherche d'un revenu constant.
- Comprend des obligations à court terme pour gérer le risque de taux d'intérêt.

## Analyse du rendement

### CROISSANCE D'UN INVESTISSEMENT DE 10 000 \$



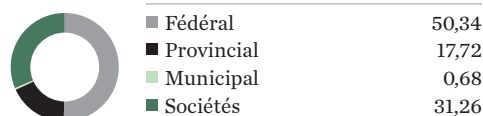
— FNB Desjardins Indice obligations canadiennes à court terme  
— Indice de référence : Solactive Short-Term Canadian Bond Universe TR Index

### RENDEMENT ANNUALISÉ (%)

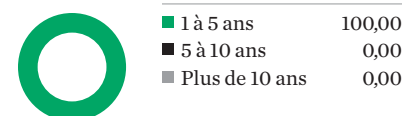
	1 mois	3 mois	6 mois	1 an	2 ans	3 ans	5 ans	Depuis le début du fonds
Valeur liquidative	-0,17	0,02	0,29	0,76				-0,12
Indice de référence	-0,18	0,03	0,34	0,89				0,01

Indice de référence : Solactive Short-Term Canadian Bond Universe TR Index

### RÉPARTITION SECTORIELLE (%)




### ÉCHÉANCE (%)



### RÉPARTITION GÉOGRAPHIQUE (%)



### COTE DE CRÉDIT (%)



# Rapport mensuel (suite)

FNB Desjardins Indice obligations canadiennes à court terme



## Fonds négociés en bourse Desjardins (FNB Desjardins)

Les Fonds négociés en bourse Desjardins ne sont pas garantis, leur valeur fluctue fréquemment et leur rendement passé n'est pas indicatif de leur rendement futur. Un placement dans un fonds négocié en bourse peut donner lieu à des frais de courtage, des frais de gestion et d'autres frais. Veuillez lire le prospectus avant d'investir. Desjardins Gestion internationale d'actifs inc. est le gestionnaire et gestionnaire de portefeuille des Fonds négociés en bourse Desjardins. Les Fonds négociés en bourse Desjardins sont offerts par des courtiers inscrits.

Les FNB Desjardins à revenu fixe canadien et le FNB Desjardins d'actions privilégiées canadiennes ne sont pas parrainés, recommandés, vendus ni soutenus d'aucune autre façon par Solactive AG, et Solactive AG ne donne aucune garantie, expresse ou implicite, quant aux résultats découlant de l'utilisation de l'indice et/ou de la marque de commerce de l'indice pertinent ou du cours de l'indice à aucun moment, ni à aucun autre égard. Les indices sont calculés et publiés par Solactive AG. Solactive AG fait de son mieux pour s'assurer que les indices soient calculés correctement. Indépendamment de ses obligations envers DGIA ou les FNB Desjardins applicables, Solactive AG n'est pas tenue de signaler les erreurs dans les indices à des tiers, notamment les investisseurs et/ou les intermédiaires financiers des FNB Desjardins. Ni la publication des indices par Solactive AG, ni l'octroi de licences à l'égard de ces indices ou de la marque de commerce de l'indice pertinent aux fins de leur utilisation dans le cadre des FNB Desjardins à revenu fixe canadien et du FNB Desjardins d'actions privilégiées canadiennes ne constituent une recommandation de Solactive AG d'investir des capitaux dans les instruments financiers en question, pas plus qu'ils ne représentent d'aucune façon une garantie ou un avis de Solactive AG relativement à un placement dans ces FNB Desjardins.