

Rapport mensuel

FNB Desjardins Indice obligations canadiennes gouvernementales échelonnées 1-5 ans

Desjardins
Gestion de patrimoine
Gestion internationale d'actifs

Au 31 décembre 2018

fnbdesjardins.com

| | |
|-------------------------------------|----------------------------------|
| Symbole boursier | DCG |
| Número CUSIP | 25058L101 |
| Bourse | TSX |
| Monnaie | Dollar canadien |
| Date de début | 3 avril 2017 |
| Classe d'actif | Revenu fixe canadien court terme |
| Ratio de frais de gestion (RFG) (%) | 0,20 |
| Frais de gestion annuels (%) | 0,15 |
| Admissibilité aux comptes | Enregistré et non enregistré |
| Fréquence de distribution | Mensuelle |

| | |
|---|------------|
| Prix à la fin du mois (\$) | 19,12 |
| Actif total (\$) | 20 075 662 |
| Parts en circulation | 1 050 000 |
| Nombre de titres | 40 |
| Échéance moyenne pondérée (années) | 3,03 |
| Coupon moyen pondéré (%) | 3,38 |
| Rendement annualisé des distributions (%) | 3,14 |
| Rendement moyen pondéré à l'échéance (%) | 2,21 |
| Durée moyenne pondérée (années) | 2,86 |

GESTIONNAIRE(S) DU FONDS

Desjardins Gestion internationale d'actifs (DGIA)

PRINCIPAUX TITRES (%)

| | |
|---|--------------|
| Province de l'Ontario 3,150 % 2 juin 2022 | 9,28 |
| Province de la Colombie-Britannique 3,250 % 18 décembre 2021 | 7,76 |
| Fiducie du Canada pour l'habitation 3,800 % 15 juin 2021 | 7,69 |
| Province de la Colombie-Britannique 3,700 % 18 décembre 2020 | 7,13 |
| Fiducie du Canada pour l'habitation 2,400 % 15 décembre 2022 | 5,27 |
| Fiducie du Canada pour l'habitation 2,900 % 15 juin 2024 | 5,18 |
| Province de la Colombie-Britannique 4,100 % 18 décembre 2019 | 5,08 |
| Province du Nouveau-Brunswick 2,850 % 2 juin 2023 | 5,05 |
| Fiducie du Canada pour l'habitation 3,350 % 15 décembre 2020 | 4,71 |
| Auth Fin de la Colombie-Britannique 3,750 % 26 septembre 2023 | 4,31 |
| Total | 61,46 |

Les données financières affichées dans ce document sont fournies à titre indicatif seulement. Aucune représentation, ni garantie, explicite ou implicite, n'est faite par Desjardins quant à l'exactitude, la qualité et le caractère complet de cette information, ces renseignements et ces données. En cas de non-concordance avec les prix officiels, ces derniers prévalent.

DESCRIPTION DU FONDS

Le FNB Desjardins Indice obligations canadiennes gouvernementales échelonnées 1-5 ans cherche à reproduire, dans la mesure du possible, le rendement de l'indice Solactive 1-5 Year Laddered Canadian Government Bond TR Index, déduction faite des frais.

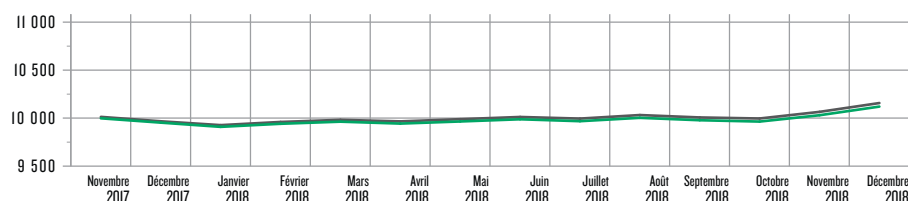
La stratégie de placement actuelle consiste à investir dans les titres inclus dans cet indice et à les conserver, dans la même proportion que dans ce dernier, ou à investir dans des titres destinés à reproduire le rendement de cet indice.

AVANTAGES

- Investit dans un portefeuille d'obligations canadiennes gouvernementales de qualité supérieure.
- Génère un revenu mensuel régulier et attrayant.
- Comprend des obligations échelonnées permettant d'appliquer une stratégie d'achat à long terme.

Analyse du rendement

CROISSANCE D'UN INVESTISSEMENT DE 10 000 \$



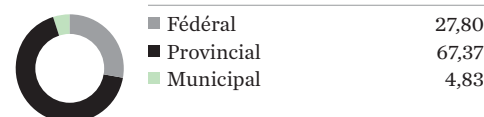
— FNB Desjardins Indice obligations canadiennes gouvernementales échelonnées 1-5 ans
— Indice de référence : Solactive 1-5 Year Laddered Canadian Government Bond TR Index

RENDEMENT ANNUALISÉ (%)

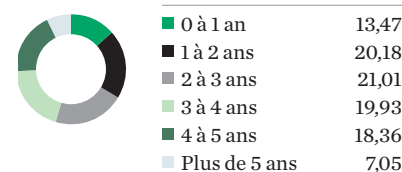
| | 1 mois | 3 mois | 6 mois | 1 an | 2 ans | 3 ans | 5 ans | Depuis le début du fonds |
|---------------------|--------|--------|--------|------|-------|-------|-------|--------------------------|
| Valeur liquidative | 0,90 | 1,43 | 1,33 | 1,69 | | | | 0,60 |
| Indice de référence | 0,92 | 1,50 | 1,44 | 1,90 | | | | 0,80 |

Indice de référence : Solactive 1-5 Year Laddered Canadian Government Bond TR Index

RÉPARTITION SECTORIELLE (%)



ÉCHÉANCE (%)



RÉPARTITION GÉOGRAPHIQUE (%)



COTE DE CRÉDIT (%)



Rapport mensuel (suite)

FNB Desjardins Indice obligations canadiennes gouvernementales échelonnées 1-5 ans



Fonds négociés en bourse Desjardins (FNB Desjardins)

Les Fonds négociés en bourse Desjardins ne sont pas garantis, leur valeur fluctue fréquemment et leur rendement passé n'est pas indicatif de leur rendement futur. Un placement dans un fonds négocié en bourse peut donner lieu à des frais de courtage, des frais de gestion et d'autres frais. Veuillez lire le prospectus avant d'investir. Desjardins Gestion internationale d'actifs inc. est le gestionnaire et gestionnaire de portefeuille des Fonds négociés en bourse Desjardins. Les Fonds négociés en bourse Desjardins sont offerts par des courtiers inscrits.

Les FNB Desjardins à revenu fixe canadien et le FNB Desjardins d'actions privilégiées canadiennes ne sont pas parrainés, recommandés, vendus ni soutenus d'aucune autre façon par Solactive AG, et Solactive AG ne donne aucune garantie, expresse ou implicite, quant aux résultats découlant de l'utilisation de l'indice et/ou de la marque de commerce de l'indice pertinent ou du cours de l'indice à aucun moment, ni à aucun autre égard. Les indices sont calculés et publiés par Solactive AG. Solactive AG fait de son mieux pour s'assurer que les indices soient calculés correctement. Indépendamment de ses obligations envers DGIA ou les FNB Desjardins applicables, Solactive AG n'est pas tenue de signaler les erreurs dans les indices à des tiers, notamment les investisseurs et/ou les intermédiaires financiers des FNB Desjardins. Ni la publication des indices par Solactive AG, ni l'octroi de licences à l'égard de ces indices ou de la marque de commerce de l'indice pertinent aux fins de leur utilisation dans le cadre des FNB Desjardins à revenu fixe canadien et du FNB Desjardins d'actions privilégiées canadiennes ne constituent une recommandation de Solactive AG d'investir des capitaux dans les instruments financiers en question, pas plus qu'ils ne représentent d'aucune façon une garantie ou un avis de Solactive AG relativement à un placement dans ces FNB Desjardins.