


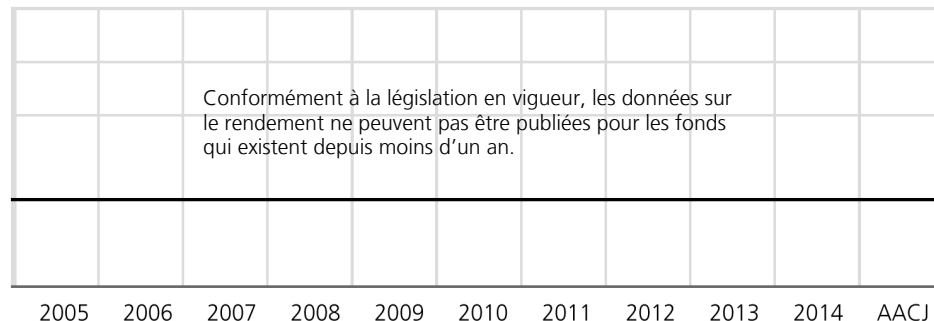
FONDS DESJARDINS SOCIÉTERRÉ DIVERSITÉ

Création	cat. A : 9 mars 2020
Classe d'actif	Actions mondiales
Prix par part en \$	cat. A : 10,99
Actif total en \$	S.O.
Nombres de titres	40
Montant d'investissement min. \$	1 000
Montant achat subséquent min. \$	25
Style de gestion	S.O.
Capitalisation	Grande
Ratio de frais de gestion %	S.O.
Admissibilité aux comptes	cat. A : ENR et NON ENR
Fréq. de distribution	cat. A : annuelle
Niveau de risque	

DESCRIPTION DU FONDS

Le Fonds Desjardins SociéTerra Diversité cherche à procurer une appréciation du capital à long terme en investissant principalement dans des titres de participation et des titres connexes à des titres de participation de sociétés situées partout dans le monde, y compris les marchés émergents. Le Fonds a recours à une approche d'investissement responsable.

ANALYSE DE RENDEMENT



CODES Type de frais d'acquisition (Préfixe=DJT)

cat.	SF	FE	FD	FR
Réseau des caisses				
A	00177			
Conseiller				
C		03177	03377	03577
Honoraires				
F	03977			
Courtage à escompte				
D	07177			

GESTIONNAIRE(S) DE PORTEFEUILLE

Desjardins Gestion internationale d'actifs (DGIA)
 Lazard Asset Management*

Gestionnaire de fonds

Desjardins Société de placement inc.
 www.fondsdesjardins.com

Indice de réf. (cible)

100 % Indice MSCI Monde tous pays (rendement global)

RÉPARTITION DE L'ACTIF

Revenu fixe	
Espèces et équivalents	3,2 %
Croissance	
Actions américaines	53,3 %
Actions internationales	40,8 %
Actions canadiennes	2,6 %


TITRES DOMINANTS

Accenture PLC - classe A	4,36 %
Microsoft Corp	4,16 %
Procter & Gamble Co	4,16 %
S&P Global Inc	3,75 %
The Coca-Cola Co	3,73 %
FactSet Research Systems Inc	3,49 %
Espèces et équivalents	3,22 %
Estée Lauder Cos Inc - classe A	3,20 %
Texas Instruments Inc	3,06 %
Rockwell Automation Inc	2,99 %
Total	36,12 %

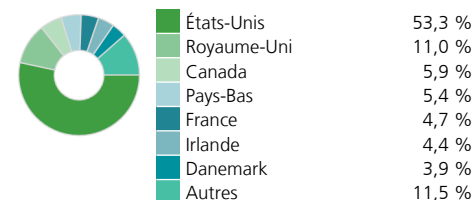
CAPITALISATION

Grande	95,7 %
Moyenne	4,3 %
Petite	0,0 %
Grande (>10,0 G \$)	
Moyenne (2,0 \$ - 10,0 G \$)	
Petite (<2,0 G \$)	

RÉPARTITION SECTORIELLE



RÉPARTITION GÉOGRAPHIQUE



FONDS DESJARDINS
SOCIÉTÉ TERRE DIVERSITÉ



Les Fonds Desjardins ne sont pas garantis, leur valeur fluctue fréquemment et leur rendement passé n'est pas indicatif de leur rendement futur. Les taux de rendement indiqués sont les taux de rendement total annuel composés historiques en date du présent document qui tiennent compte des fluctuations de la valeur des titres et du réinvestissement de tous les montants distribués, mais non des commissions d'achat et de rachat, des frais de placement et autres frais optionnels, ou de l'impôt sur le revenu payable par le porteur, lesquels auraient réduit le rendement. Un placement dans un organisme de placement collectif peut donner lieu à des frais de courtage, à des commissions de suivi, à des frais de gestion et à d'autres frais. Veuillez lire le prospectus avant d'investir. Les Fonds Desjardins sont offerts par des courtiers inscrits.