


# FONDS DESJARDINS SOCIÉTERRÉ ACTIONS POSITIVES

Création	cat. A : 5 septembre 2018
Classe d'actif	Actions mondiales
Prix par part en \$	cat. A : 16,84
Actif total en \$	163 367 237
Nombres de titres	34
Montant d'investissement min. \$	1 000
Montant achat subséquent min. \$	25
Style de gestion	Croissance ascendante
Capitalisation	Grande
Ratio de frais de gestion %	2,44 <sup>1</sup>
Admissibilité aux comptes	cat. A : ENR et NON ENR
Fréq. de distribution	cat. A : annuelle
Niveau de risque	

## CODES Type de frais d'acquisition (Préfixe=DJT)

cat.	SF	FE	FD	FR
Réseau des caisses				
A	00174			
Conseiller				
C		03174	03374	03574
Honoraires				
F	03974			
Courtage à escompte				
D	07174			
Navex				
N	DRPOS			

## GESTIONNAIRE(S) DE PORTEFEUILLE

Desjardins Gestion internationale d'actifs (DGIA)  
 Baillie Gifford Overseas\*

## Gestionnaire de fonds

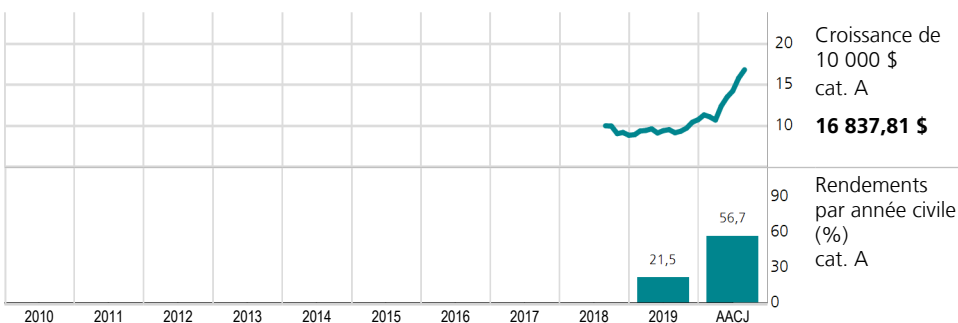
Desjardins Société de placement inc.  
 www.fondsdesjardins.com

**Note(s):** <sup>1</sup>Source : Rapport annuel/intermédiaire de la direction.  
 \*Gestionnaire de portefeuille mandaté par Desjardins Gestion internationale d'actifs.

## DESCRIPTION DU FONDS

Le Fonds Desjardins SociéTERRÉ Actions positives cherche à procurer une appréciation du capital à long terme en investissant principalement dans des actions et des titres connexes à des actions de sociétés situées partout dans le monde, incluant les marchés émergents. Le Fonds a recours à une approche d'investissement responsable.

## ANALYSE DE RENDEMENT



	1 mois	3 mois	6 mois	1 an	3 ans	5 ans	10 ans	Depuis création	Rendements annuels composés (%)
cat. A	6,4	24,7	51,7	84,0	-	-	-	30,0	

Indice de réf. (cible)  
 100 % Indice MSCI Monde tous pays (rendement global)

## RÉPARTITION DE L'ACTIF

<b>Revenu fixe</b>	
Espèces et équivalents	2,6 %
<b>Croissance</b>	
Actions internationales	50,6 %
Actions américaines	44,2 %
Actions canadiennes	2,6 %

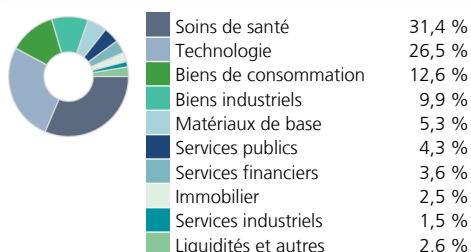
## TITRES DOMINANTS

Tesla Motors Inc	10,84 %
DexCom Inc	5,57 %
M3 Inc	5,56 %
Taiwan Semiconductor Manuf	5,30 %
ASML Holding NV	4,71 %
Illumina Inc	4,40 %
Kingspan Group PLC	4,11 %
MercadoLibre	4,09 %
Nibe Industrier AB Cl B	3,96 %
Teladoc Inc	3,59 %
<b>Total</b>	<b>52,13 %</b>

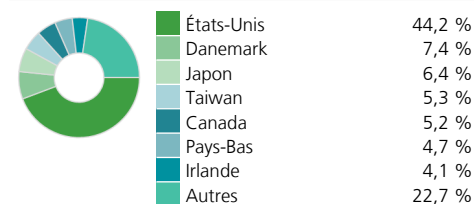
## CAPITALISATION

Grande	94,8 %
Moyenne	4,3 %
Petite	0,9 %
Grande (>10,0 G \$)	
Moyenne (2,0 \$ - 10,0 G \$)	
Petite (<2,0 G \$)	

## RÉPARTITION SECTORIELLE



## RÉPARTITION GÉOGRAPHIQUE



31 AOÛT 2020

## FONDS DESJARDINS SOCIÉTÉRE ACTIONS POSITIVES



\*\* Desjardins Société de placement inc., gestionnaire des Fonds Desjardins, annonce une réduction des frais de gestion de certaines des catégories de parts ou des séries d'actions de certains Fonds Desjardins.

Les Fonds Desjardins ne sont pas garantis, leur valeur fluctue fréquemment et leur rendement passé n'est pas indicatif de leur rendement futur. Les taux de rendement indiqués sont les taux de rendement total annuel composés historiques en date du présent document qui tiennent compte des fluctuations de la valeur des titres et du réinvestissement de tous les montants distribués, mais non des commissions d'achat et de rachat, des frais de placement et autres frais optionnels, ou de l'impôt sur le revenu payable par le porteur, lesquels auraient réduit le rendement. Un placement dans un organisme de placement collectif peut donner lieu à des frais de courtage, à des commissions de suivi, à des frais de gestion et à d'autres frais. Veuillez lire le prospectus avant d'investir. Les Fonds Desjardins sont offerts par des courtiers inscrits.