


FONDS DESJARDINS SOCIÉTERRÉ TECHNOLOGIES PROPRES

Création	cat. A : 14 juin 2016
Classe d'actif	Actions mondiales
Prix par part en \$	cat. A : 14,20
Actif total en \$	302 564 296
Nombres de titres	60
Montant d'investissement min. \$	1 000
Montant achat subséquent min. \$	25
Style de gestion	Ascendant et Descendant
Capitalisation	Petites et Moyennes capitalisations
Ratio de frais de gestion %	2,62 ¹
Admissibilité aux comptes	cat. A : ENR et NON ENR
Fréq. de distribution	cat. A : annuelle
Niveau de risque	

CODES Type de frais d'acquisition (Préfixe=DJT)

cat.	SF	FE	FD	FR
Réseau des caisses				
A	00168			
Conseiller				
C		03168	03368	03568
Honoraires				
F	03968			
Courtage à escompte				
D	07168			
Navex				
N	DRCLN			

GESTIONNAIRE(S) DE PORTEFEUILLE

Desjardins Gestion internationale d'actifs (DGIA)
 Impax Asset Management*

Gestionnaire de fonds

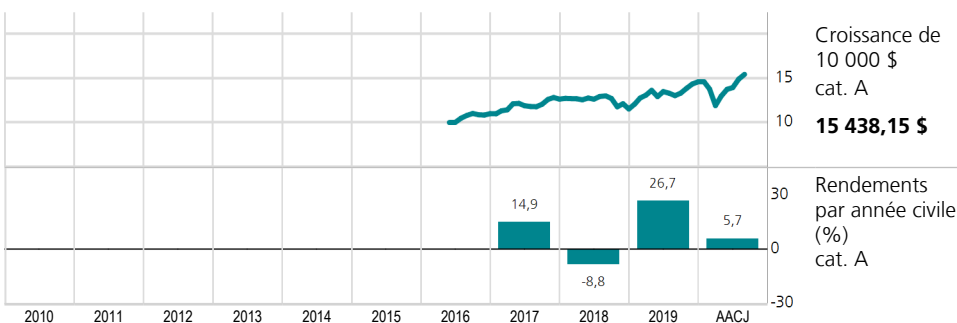
Desjardins Société de placement inc.
 www.fondsdesjardins.com

Note(s): ¹Source : Rapport annuel/intermédiaire de la direction.
 *Gestionnaire de portefeuille mandaté par Desjardins Gestion internationale d'actifs.

DESCRIPTION DU FONDS

Le Fonds Desjardins SociÉTERRÉ Technologies propres cherche à procurer une appréciation du capital à long terme en investissant principalement dans des actions de sociétés situées partout dans le monde, y compris dans les marchés émergents, et qui exercent leurs activités dans le secteur des technologies propres. Le Fonds a recours à une approche d'investissement responsable.

ANALYSE DE RENDEMENT



	1 mois	3 mois	6 mois	1 an	3 ans	5 ans	10 ans	Depuis création	Rendements annuels composés (%)
cat. A	3,7	12,3	12,0	18,4	9,4	-	-	10,9	
cat. F	3,8	12,6	12,7	19,8	10,7	-	-	12,2	

Indice de réf. (cible)
 100 % Indice MSCI Monde petite capitalisation (rendement global)

RÉPARTITION DE L'ACTIF

Revenu fixe	
Espèces et équivalents	5,3 %
Croissance	
Actions internationales	57,2 %
Actions américaines	37,0 %
Actions canadiennes	0,6 %

TITRES DOMINANTS

Espèces et équivalents	5,27 %
Rayonier Inc.	3,07 %
Koninklijke DSM NV	2,79 %
Generac Holdings Inc	2,62 %
Clean Harbors Inc	2,59 %
Edp Renovaveis SA	2,49 %
PTC Inc	2,45 %
American Water Works Co Inc	2,31 %
Aalberts Industries NV	2,27 %
Indraprastha Gas Ltd	2,27 %
Total	28,13 %


CAPITALISATION

Grande	39,4 %
Moyenne	55,4 %
Petite	5,2 %
Grande (>10,0 G \$)	
Moyenne (2,0 \$ - 10,0 G \$)	
Petite (<2,0 G \$)	

RÉPARTITION SECTORIELLE



RÉPARTITION GÉOGRAPHIQUE



FONDS DESJARDINS SOCIÉTERRÉ TECHNOLOGIES PROPRES



Les Fonds Desjardins ne sont pas garantis, leur valeur fluctue fréquemment et leur rendement passé n'est pas indicatif de leur rendement futur. Les taux de rendement indiqués sont les taux de rendement total annuel composés historiques en date du présent document qui tiennent compte des fluctuations de la valeur des titres et du réinvestissement de tous les montants distribués, mais non des commissions d'achat et de rachat, des frais de placement et autres frais optionnels, ou de l'impôt sur le revenu payable par le porteur, lesquels auraient réduit le rendement. Un placement dans un organisme de placement collectif peut donner lieu à des frais de courtage, à des commissions de suivi, à des frais de gestion et à d'autres frais. Veuillez lire le prospectus avant d'investir. Les Fonds Desjardins sont offerts par des courtiers inscrits.