


# FONDS DESJARDINS SOCIÉTERRÉ OBLIGATIONS ENVIRONNEMENTALES

Création	cat. A : 14 juin 2016
Classe d'actif	Revenu fixe
Prix par part en \$	cat. A : 9,29
Actif total en \$	180 178 197
Nombres de titres	85
Montant d'investissement min. \$	1 000
Montant achat subséquent min. \$	25
Style de gestion	Ascendant
Capitalisation	S.O.
Ratio de frais de gestion %	1,75 <sup>1</sup>
Admissibilité aux comptes	cat. A : ENR et NON ENR
Fréq. de distribution	cat. A : mensuelle
Distribution par part	cat. A : 0,75¢
Niveau de risque	

## CODES Type de frais d'acquisition (Préfixe=DJT)

cat.	SF	FE	FD	FR
Réseau des caisses				
A	00167			
Conseiller				
C		03167	03367	03567
Honoraires				
F	03967			
Courtage à escompte				
D	07167			

## GESTIONNAIRE(S) DE PORTEFEUILLE

Desjardins Gestion internationale d'actifs (DGIA)  
Mirova\*

## Gestionnaire de fonds

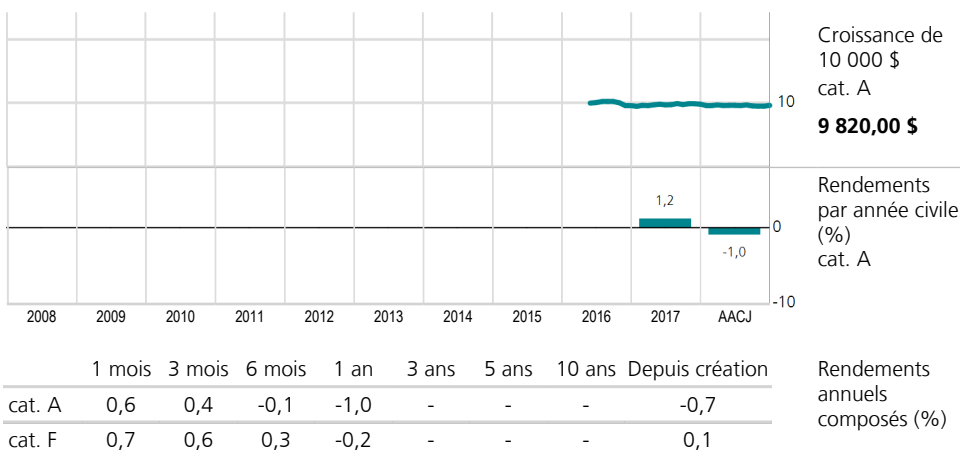
Desjardins Société de placement inc.  
www.fondsdesjardins.com

**Note(s):** <sup>1</sup>Source : Rapport annuel/intermédiaire de la direction.  
\*Gestionnaire de portefeuille mandaté par Desjardins Gestion internationale d'actifs.

## DESCRIPTION DU FONDS

Le Fonds Desjardins SociéTERRÉ Obligations environnementales cherche à réaliser un rendement total composé d'un revenu et d'une certaine appréciation du capital à long terme. Il investit principalement dans des obligations environnementales émises par des gouvernements et des sociétés situés partout dans le monde. Le Fonds a recours à une approche d'investissement responsable.

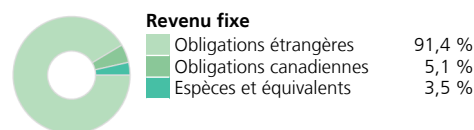
## ANALYSE DE RENDEMENT




Indice de réf. (cible)

100 % Indice obligataire Bloomberg Barclays MSCI Obligations vertes (couvert CAD)

## RÉPARTITION DE L'ACTIF



## RÉPARTITION GÉOGRAPHIQUE



## TITRES DOMINANTS

Gouvernement de la France 1,75 % 25-jun-2039	8,55 %
Espèces et quasi-espèces	5,03 %
Nederlandse Waterschapsbank 2,38 % 24-Mar-2026	3,66 %
Municipality Finance 1,38 % 21-Sep-2021	3,07 %
Province de l'Ontario 2,65 % 05-fév-2025	3,07 %
Apple Inc 3,00 % 20-mar-2027	2,81 %
Iberdrola International BV 1,13 % 21-avr-2026	2,41 %
ENEL Finance International NV 1,00 % 16-sep-2024	2,40 %
Hyundai Capital Services 2,88 % 16-Mar-2021	2,39 %
Iberdrola Finanzas SA 1,25 % 28-jul-2026	2,24 %
<b>Total</b>	<b>35,63 %</b>

## ÉCHÉANCE

1 à 5 ans	23,4 %
5 à 10 ans	52,7 %
Plus de 10 ans	23,9 %
Échéance moyenne (années)	9,5
Durée (années)	8,3
Rendement à l'échéance	1,9 %

## COTE DE CRÉDIT

Élevée	28,2 %
Moyenne	71,8 %
Faible	-

# FONDS DESJARDINS SOCIÉTÉRE OBLIGATIONS ENVIRONNEMENTALES



Les Fonds Desjardins ne sont pas garantis, leur valeur fluctue fréquemment et leur rendement passé n'est pas indicatif de leur rendement futur. Les taux de rendement indiqués sont les taux de rendement total annuel composés historiques en date du présent document qui tiennent compte des fluctuations de la valeur des titres et du réinvestissement de tous les montants distribués mais non des commissions d'achat et de rachat, des frais de placement, des frais optionnels ou de l'impôt sur le revenu payables par le porteur, lesquels auraient réduit le rendement. Un placement dans un organisme de placement collectif peut donner lieu à des frais de courtage, des commissions de suivi, des frais de gestion et d'autres frais. Veuillez lire le prospectus avant d'investir. Les Fonds Desjardins sont offerts par des courtiers inscrits dont Desjardins Cabinet de services financiers inc., un courtier en épargne collective appartenant au Mouvement Desjardins, qui distribue les Fonds dans les caisses du Québec et de l'Ontario.