


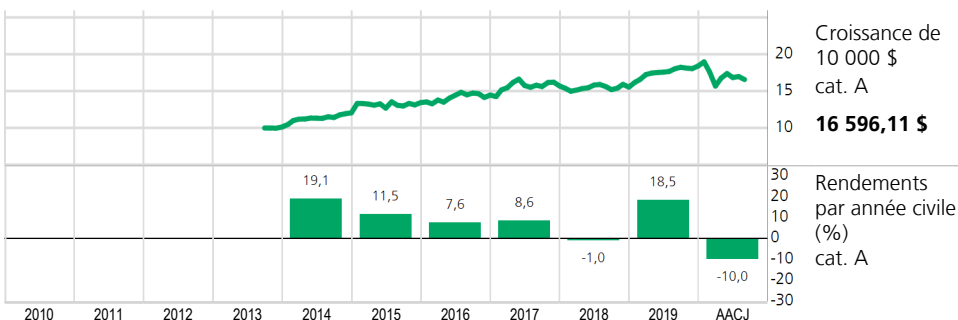
FONDS DESJARDINS INFRASTRUCTURES MONDIALES

Création	cat. A : 18 octobre 2013 cat. T : 11 avril 2016
Classe d'actif	Actions d'infrastructures mondiales
Prix par part en \$	cat. A : 11,32 cat. T : 8,11
Actif total en \$	365 554 507
Nombres de titres	49
Montant d'investissement min. \$	1 000
Montant achat subséquent min. \$	25
Style de gestion	Valeur
Capitalisation	Grande
Ratio de frais de gestion %	2,47 ¹
Admissibilité aux comptes	cat. A : ENR et NON ENR cat. T : NON ENR
Fréq. de distribution	cat. A : annuelle cat. T : mensuelle
Distribution par part	cat. A : 0,0000\$ cat. T : 0,0635\$
Niveau de risque	

DESCRIPTION DU FONDS

Le Fonds Desjardins Infrastructures mondiales cherche à procurer à ses détenteurs un revenu et une appréciation du capital à long terme en investissant principalement dans des titres de participation de sociétés situées partout dans le monde qui exercent leurs activités dans le secteur des infrastructures.

ANALYSE DE RENDEMENT



	1 mois	3 mois	6 mois	1 an	3 ans	5 ans	10 ans	Depuis création	Rendements annuels composés (%)
cat. A	-2,4	-4,7	-5,9	-8,1	1,6	4,9	-	7,7	
cat. T	-2,4	-4,7	-5,9	-8,1	1,6	-	-	4,6	

	2011	2012	2013	2014	2015	2016	2017	2018	2019	AACJ	Taux de distribution (\$) cat. T
	-	-	-	-	-	0,70	1,23	0,77	0,70	0,51	

Indice de réf. (cible)

100 % Indice FTSE Global Core Infrastructure 50-50

CODES Type de frais d'acquisition (Préfixe=DJT)

cat.	SF	FE	FD	FR
Réseau des caisses				
A	00148			
T	01448			
Conseiller				
C		03148	03348	03548
R		04148	04348	04548
Honoraires				
F	03948			
S	04948			
Courtage à escompte				
D	07148			
Navex				
N	DGINF			

GESTIONNAIRE(S) DE PORTEFEUILLE

Desjardins Gestion internationale d'actifs (DGIA)
Colonial First State Asset Management*

Gestionnaire de fonds

Desjardins Société de placement inc.
www.fondsdesjardins.com

Note(s): ¹Source : Rapport annuel/intermédiaire de la direction.
*Gestionnaire de portefeuille mandaté par Desjardins Gestion internationale d'actifs.

RÉPARTITION DE L'ACTIF

Revenu fixe	
Espèces et équivalents	2,1 %
Croissance	
Actions américaines	51,4 %
Actions internationales	32,3 %
Fiducies de revenu	10,5 %
Actions canadiennes	3,7 %

TITRES DOMINANTS

Transurban Group - parts	7,16 %
NextEra Energy Inc	6,59 %
Dominion Resources Inc	4,80 %
Eversource Energy	3,87 %
SBA Communications Corp Cl	3,62 %
American Tower Corp	3,40 %
CenterPoint Energy Inc	2,74 %
American Electric Power Co Inc	2,62 %
Emera Inc	2,59 %
Xcel Energy Inc	2,49 %
Total	39,88 %


CAPITALISATION

Grande	76,8 %
Moyenne	23,2 %
Petite	0,0 %
Grande (>10,0 G \$)	
Moyenne (2,0 \$ - 10,0 G \$)	
Petite (<2,0 G \$)	

RÉPARTITION SECTORIELLE



RÉPARTITION GÉOGRAPHIQUE



FONDS DESJARDINS INFRASTRUCTURES MONDIALES



** Desjardins Société de placement inc., gestionnaire des Fonds Desjardins, annonce une réduction des frais de gestion de certaines des catégories de parts ou des séries d'actions de certains Fonds Desjardins.

Les Fonds Desjardins ne sont pas garantis, leur valeur fluctue fréquemment et leur rendement passé n'est pas indicatif de leur rendement futur. Les taux de rendement indiqués sont les taux de rendement total annuel composés historiques en date du présent document qui tiennent compte des fluctuations de la valeur des titres et du réinvestissement de tous les montants distribués, mais non des commissions d'achat et de rachat, des frais de placement et autres frais optionnels, ou de l'impôt sur le revenu payable par le porteur, lesquels auraient réduit le rendement. Un placement dans un organisme de placement collectif peut donner lieu à des frais de courtage, à des commissions de suivi, à des frais de gestion et à d'autres frais. Veuillez lire le prospectus avant d'investir. Les Fonds Desjardins sont offerts par des courtiers inscrits.