


# FONDS DESJARDINS

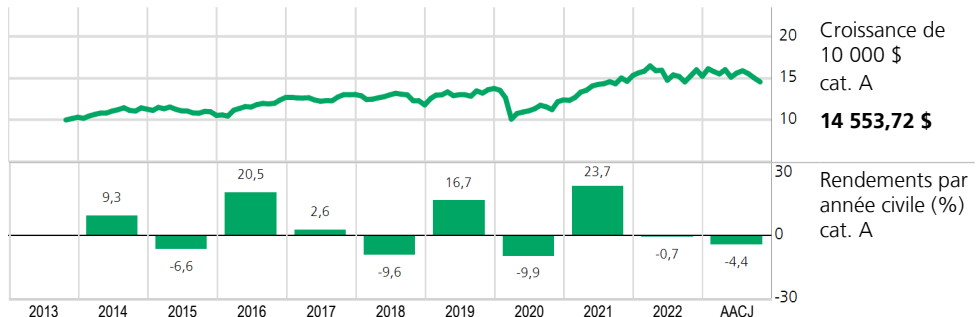
## ACTIONS CANADIENNES DE REVENU

Création	cat. A : 18 octobre 2013 cat. T : 11 avril 2016
Classe d'actif	Actions canadiennes
Prix par part en \$	cat. A : 11,64 cat. T : 7,09
Actif total en \$	272 548 951
Nombres de titres	50
Montant d'investissement min. \$	1 000
Montant achat subséquent min. \$	25
Style de gestion	Valeur
Capitalisation	Grande
Ratio de frais de gestion %	2,09 <sup>1</sup>
Admissibilité aux comptes	cat. A : NON ENR et ENR cat. T : NON ENR
Fréq. de distribution	cat. A : trimestrielle cat. T : mensuelle
Distribution par part	cat. T : 0,0530\$
Niveau de risque	

### DESCRIPTION DU FONDS

Le Fonds Desjardins Actions canadiennes de revenu cherche à procurer à ses détenteurs un revenu élevé et, dans une moindre mesure, une appréciation du capital à long terme en investissant principalement dans un portefeuille diversifié de titres d'émetteurs canadiens, notamment des actions ordinaires et actions privilégiées de sociétés qui versent des dividendes, des parts de fiducies de placement immobilier et des parts de fiducies de revenu.

### ANALYSE DE RENDEMENT



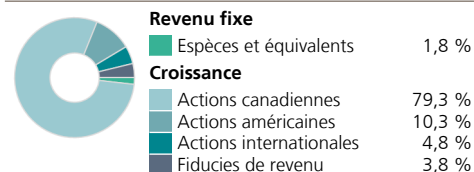
	1 mois	3 mois	6 mois	1 an	3 ans	5 ans	10 ans	Depuis création
cat. A	-3,1	-8,4	-9,1	-4,8	9,0	3,4	3,8	3,9
cat. T	-3,1	-8,4	-9,1	-4,8	9,0	3,4	-	3,7

	2014	2015	2016	2017	2018	2019	2020	2021	2022	AACJ
cat. A	-	-	0,54	0,88	0,83	0,68	0,74	0,61	0,70	0,53

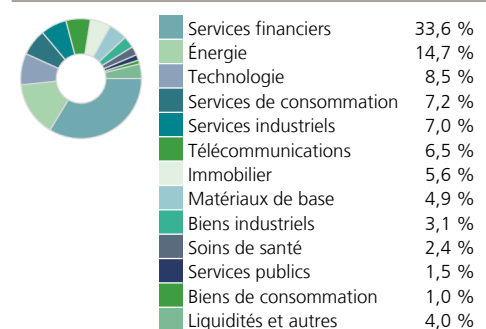
Indice de réf. (cible)

100 % Indice composé S&P/TSX de dividendes (rendement global)

### RÉPARTITION DE L'ACTIF



### RÉPARTITION SECTORIELLE



### CODES Type de frais d'acquisition (Préfixe=DJT)

cat.	SF	FE	FD	FR
Réseau des caisses				
A	00147			
T	01447			
W	07647			
Conseiller				
I	01647			
C		03147	03347	03547
R		04147	04347	04547
Honoraires				
F	03947			
S	04947			
Courtage à escompte				
D	07147			

### GESTIONNAIRE(S) DE PORTEFEUILLE

Desjardins Gestion internationale d'actifs (DGIA)

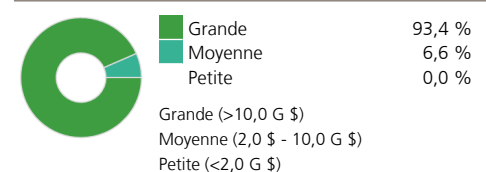
### Gestionnaire de fonds

Desjardins Société de placement inc.  
www.fondsdesjardins.com

### TITRES DOMINANTS

Banque Royale du Canada	6,66 %
Banque Toronto-Dominion	6,17 %
Canadian Natural Resources Ltd	5,23 %
Banque de Montréal	5,02 %
Canadian Pacific Kansas City Ltd	3,99 %
Enbridge Inc	3,62 %
BCE Inc	3,47 %
Banque de Nouvelle-Écosse	3,44 %
Sun Life Financial Inc	3,42 %
Suncor Energy Inc	3,10 %
<b>Total</b>	<b>44,12 %</b>

### RÉPARTITION PAR CAPITALISATION



31 OCTOBRE 2023

# FONDS DESJARDINS ACTIONS CANADIENNES DE REVENU



**Note(s):**<sup>1</sup>Source : Rapport annuel/intermédiaire de la direction.

\*Gestionnaire de portefeuille mandaté par Desjardins  
Gestion internationale d'actifs.

**\*\* Desjardins Société de placement inc., gestionnaire des Fonds Desjardins, annonce une réduction des frais de gestion de certaines des catégories de parts ou des séries d'actions de certains Fonds Desjardins.**

Les Fonds Desjardins ne sont pas garantis, leur valeur fluctue fréquemment et leur rendement passé n'est pas indicatif de leur rendement futur. Les taux de rendement indiqués sont les taux de rendement total annuel composés historiques en date du présent document qui tiennent compte des fluctuations de la valeur des titres et du réinvestissement de tous les montants distribués, mais non des commissions d'achat et de rachat, des frais de placement et autres frais optionnels, ou de l'impôt sur le revenu payable par le porteur, lesquels auraient réduit le rendement. Un placement dans un organisme de placement collectif peut donner lieu à des frais de courtage, à des commissions de suivi, à des frais de gestion et à d'autres frais. Veuillez lire le prospectus avant d'investir. Les Fonds Desjardins sont offerts par des courtiers inscrits.