


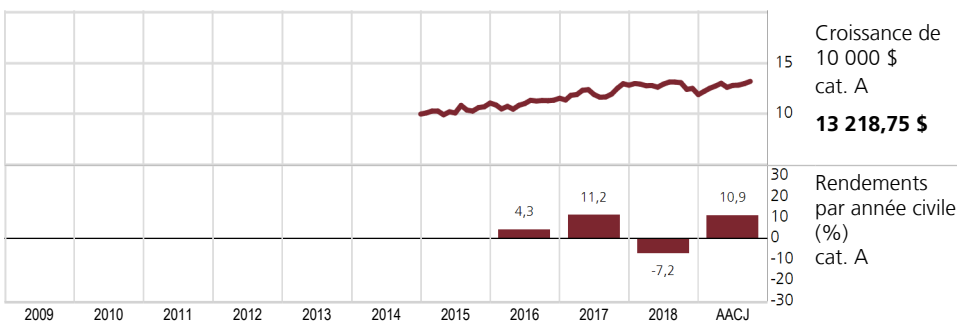
FONDS DESJARDINS IBRIX ACTIONS MONDIALES À FAIBLE VOLATILITÉ

Création	cat. A : 26 janvier 2015
Classe d'actif	Actions mondiales
Prix par part en \$	cat. A : 12,48
Actif total en \$	889 624 075
Nombres de titres	121
Montant d'investissement min. \$	1 000
Montant achat subséquent min. \$	25
Style de gestion	Quantitatif et qualitatif
Capitalisation	Grande
Ratio de frais de gestion %	2,54 ¹
Admissibilité aux comptes	cat. A : ENR et NON ENR
Fréq. de distribution	cat. A : annuelle
Niveau de risque	 Faible Moyen Élevé

DESCRIPTION DU FONDS

Le Fonds Desjardins IBrix Actions mondiales à faible volatilité cherche à procurer une croissance du capital à long terme, tout en cherchant à minimiser la volatilité du portefeuille. Pour ce faire, le fonds investit principalement dans un portefeuille diversifié d'actions de sociétés situées partout dans le monde, incluant les marchés émergents.

ANALYSE DE RENDEMENT



	1 mois	3 mois	6 mois	1 an	3 ans	5 ans	10 ans	Depuis création	Rendements annuels composés (%)
cat. A	1,6	3,1	3,6	1,0	5,3	-	-	6,2	

CODES Type de frais d'acquisition (Préfixe=DJT)

cat.	SF	FE	FD	FR
Réseau des caisses				
A	00134			
Conseiller				
C		03134	03334	03534
Honoraires				
F	03934			
Courtage à escompte				
D	07134			

GESTIONNAIRE(S) DE PORTEFEUILLE

Desjardins Gestion internationale d'actifs (DGIA)
 Gestion de placements Unigestion (Canada)*

Gestionnaire de fonds

Desjardins Société de placement inc.
 www.fondsdesjardins.com

Note(s): ¹Source : Rapport annuel/intermédiaire de la direction.
 *Gestionnaire de portefeuille mandaté par Desjardins Gestion internationale d'actifs.

Indice de réf. (cible)

100 % Indice MSCI Monde (rendement global)

RÉPARTITION DE L'ACTIF

Revenu fixe	
Espèces et équivalents	2,6 %
Croissance	
Actions américaines	48,7 %
Actions internationales	40,7 %
Actions canadiennes	8,0 %

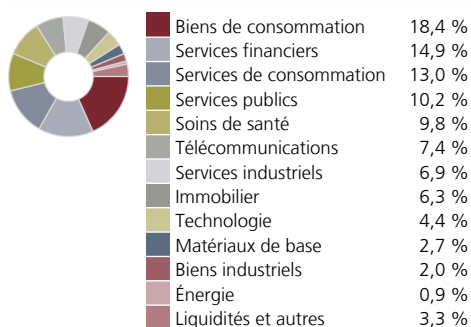
TITRES DOMINANTS

Roche Holding AG - participati	3,09 %
Espèces et équivalents	2,62 %
Eversource Energy	1,62 %
Lamb Weston Holdings Inc	1,60 %
Sysco Corporation	1,54 %
Novo Nordisk A/S - classe B	1,53 %
Exelon Corp	1,52 %
Verizon Communications Inc	1,52 %
Walmart Inc	1,51 %
Public Service Enterprise Group	1,50 %
Total	18,05 %


CAPITALISATION

Grande	96,6 %
Moyenne	3,5 %
Petite	0,0 %
Grande (>10,0 G \$)	
Moyenne (2,0 \$ - 10,0 G \$)	
Petite (<2,0 G \$)	

RÉPARTITION SECTORIELLE



RÉPARTITION GÉOGRAPHIQUE



FONDS DESJARDINS IBRIX ACTIONS MONDIALES À FAIBLE VOLATILITÉ



** Desjardins Société de placement inc., gestionnaires des Fonds Desjardins, annonce une réduction des frais de gestion de certaines des catégories de parts ou des séries d'actions de certains Fonds Desjardins.

Les Fonds Desjardins ne sont pas garantis, leur valeur fluctue fréquemment et leur rendement passé n'est pas indicatif de leur rendement futur. Les taux de rendement indiqués sont les taux de rendement total annuel composés historiques en date du présent document qui tiennent compte des fluctuations de la valeur des titres et du réinvestissement de tous les montants distribués, mais non des commissions d'achat et de rachat, des frais de placement et autres frais optionnels, ou de l'impôt sur le revenu payable par le porteur, lesquels auraient réduit le rendement. Un placement dans un organisme de placement collectif peut donner lieu à des frais de courtage, à des commissions de suivi, à des frais de gestion et à d'autres frais. Veuillez lire le prospectus avant d'investir. Les Fonds Desjardins sont offerts par des courtiers inscrits.