


FONDS DESJARDINS SOCIÉTÈRE ACTIONS INTERNATIONALES PETITE CAPITALISATION

| | |
|----------------------------------|---|
| Création | cat. A : 21 juin 2022 |
| Classe d'actif | Actions internationales |
| Prix par part en \$ | cat. A : 11,65 |
| Actif total en \$ | 89 050 065 |
| Nombres de titres | 86 |
| Montant d'investissement min. \$ | 1 000 |
| Montant achat subséquent min. \$ | 25 |
| Style de gestion | Croissance |
| Capitalisation | Petite |
| Ratio de frais de gestion % | 2,47 |
| Admissibilité aux comptes | cat. A : NON ENR et ENR |
| Fréq. de distribution | cat. A : annuelle |
| Niveau de risque |  |

CODES Type de frais d'acquisition (Préfixe=DJT)

| cat. | SF | FE | FD | FR |
|---------------------|-------|-------|----|----|
| Réseau des caisses | | | | |
| A | 00129 | | | |
| W | 07629 | | | |
| Conseiller | | | | |
| I | 01629 | | | |
| C | | 03129 | | |
| Honoraires | | | | |
| F | 03929 | | | |
| Courtage à escompte | | | | |
| D | 07129 | | | |

GESTIONNAIRE(S) DE PORTEFEUILLE

Desjardins Gestion internationale d'actifs (DGIA)
 Baillie Gifford Overseas*

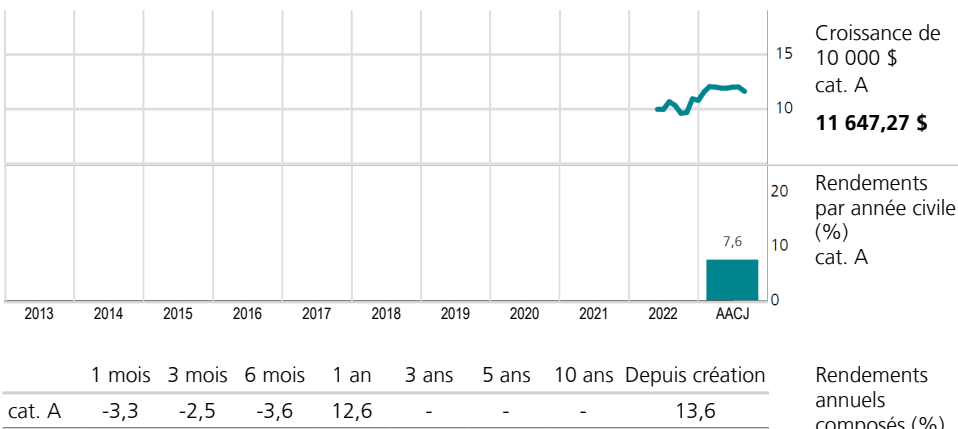
Gestionnaire de fonds

Desjardins Société de placement inc.
 www.fondsdesjardins.com

DESCRIPTION DU FONDS

Le Fonds Desjardins SociÉTère Actions internationales petite capitalisation cherche à procurer une appréciation du capital à long terme en investissant principalement dans des titres de participation et des titres connexes à des titres de participation de sociétés à petite capitalisation situées ou exerçant leurs activités dans toutes les régions du monde, à l'exception des États-Unis. Le Fonds a recours à une approche d'investissement responsable.

ANALYSE DE RENDEMENT



Indice de réf. (cible)
 100 % Indice MSCI ACWI ex USA Small Cap Index

RÉPARTITION DE L'ACTIF

| | |
|-------------------------|--------|
| Revenu fixe | |
| Espèces et équivalents | 1,6 % |
| Croissance | |
| Actions internationales | 93,3 % |
| Actions canadiennes | 5,0 % |

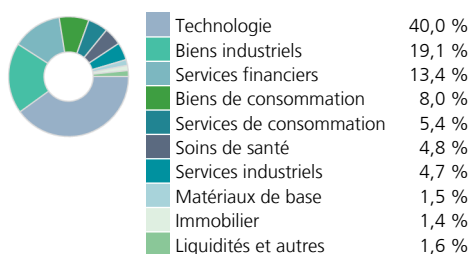
TITRES DOMINANTS

| | |
|----------------------------|----------------|
| Global Unichip Corp | 4,24 % |
| Hypoport SE classe N | 3,34 % |
| Airtac International Group | 3,29 % |
| Kinaxis Inc | 3,22 % |
| Avanza Bank Holding AB | 3,08 % |
| Chroma ATE Inc | 3,06 % |
| Addtech AB classe B | 3,00 % |
| Brunello Cucinelli SpA | 2,60 % |
| Games Workshop Group PLC | 2,46 % |
| Sensirion Holding AG | 2,22 % |
| Total | 30,51 % |

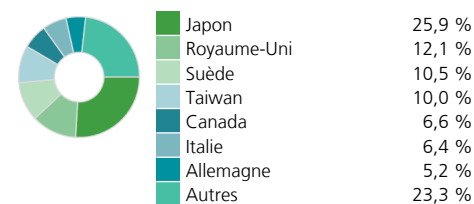
CAPITALISATION

| | |
|------------------------------|--------|
| Grande | 0,0 % |
| Moyenne | 46,2 % |
| Petite | 53,8 % |
| Grande (>10,0 G \$) | |
| Moyenne (2,0 \$ - 10,0 G \$) | |
| Petite (<2,0 G \$) | |

RÉPARTITION SECTORIELLE



RÉPARTITION GÉOGRAPHIQUE



FONDS DESJARDINS
SOCIÉTÉRE ACTIONS INTERNATIONALES PETITE
CAPITALISATION



Les Fonds Desjardins ne sont pas garantis, leur valeur fluctue fréquemment et leur rendement passé n'est pas indicatif de leur rendement futur. Les taux de rendement indiqués sont les taux de rendement total annuel composés historiques en date du présent document qui tiennent compte des fluctuations de la valeur des titres et du réinvestissement de tous les montants distribués, mais non des commissions d'achat et de rachat, des frais de placement et autres frais optionnels, ou de l'impôt sur le revenu payable par le porteur, lesquels auraient réduit le rendement. Un placement dans un organisme de placement collectif peut donner lieu à des frais de courtage, à des commissions de suivi, à des frais de gestion et à d'autres frais. Veuillez lire le prospectus avant d'investir. Les Fonds Desjardins sont offerts par des courtiers inscrits.