

# CATÉGORIE DE SOCIÉTÉ DESJARDINS IBRIX FOCUS ACTIONS CANADIENNES

Création	Série A : 26 janvier 2015 Série T : 11 avril 2016
Classe d'actif	Croissance canadienne
Prix par part en \$	Série A : 10,45 Série T : 10,59
Actif total en \$	246 622
Nombres de titres	90
Montant d'investissement min. \$	1 000
Montant achat subséquent min. \$	25
Style de gestion	Quantitatif
Capitalisation	Grande
Ratio de frais de gestion %	2,39 <sup>1</sup>
Admissibilité aux comptes	Fermé aux investisseurs
Fréq. de distribution	Série A : mensuelle Série T : mensuelle
Distribution par part	cat. A : 0,00¢ cat. T : 7,10¢
Niveau de risque	<div> <div></div> <div></div> <div></div> <div></div> </div> <div> <div>Faible</div> <div>Moyen</div> <div>Élevé</div> </div>

CODES	Type de frais d'acquisition (Préfixe=DJT)
séries	SF FE RR FR
A	00116
T	01416
C	03116 03516 03316
R	04116 04516 04316

## GESTIONNAIRE(S) DE PORTEFEUILLE

Desjardins Gestion internationale d'actifs (DGIA)

## Gestionnaire de fonds

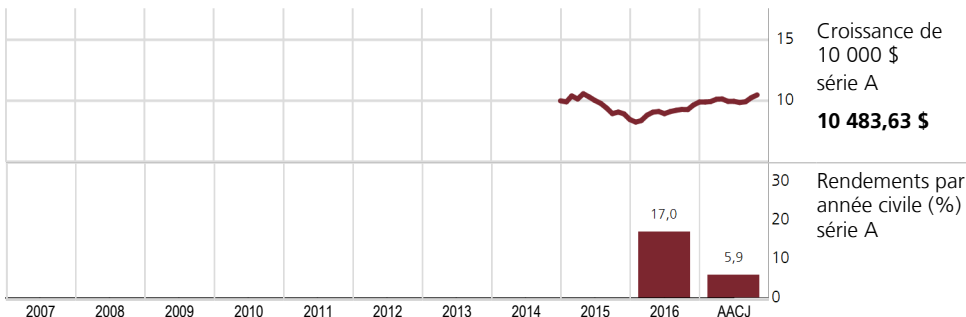
Desjardins Société de placement inc.  
www.fondsdesjardins.com

**Note(s):** <sup>1</sup>Source : Rapport annuel/intermédiaire de la direction.

## DESCRIPTION DU FONDS

La Catégorie de société Desjardins IBrix Focus actions canadiennes cherche à procurer une croissance du capital à long terme et un revenu sous forme de dividendes en investissant principalement dans des actions canadiennes. Pour ce faire, le Fonds investit dans des actions ordinaires et des actions privilégiées de sociétés qui versent des dividendes.

## ANALYSE DE RENDEMENT



	1 mois	3 mois	6 mois	1 an	3 ans	5 ans	10 ans	Depuis création
série A	2,2	6,3	3,2	12,9	-	-	-	1,7
série T	2,2	6,3	3,2	12,9	-	-	-	12,2

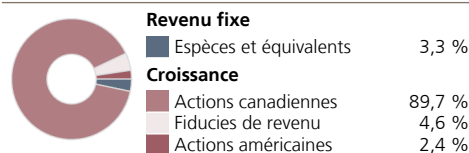
Rendements annuels composés (%)

	2008	2009	2010	2011	2012	2013	2014	2015	2016	AACJ
	-	-	-	-	-	-	-	-	0,57	0,71

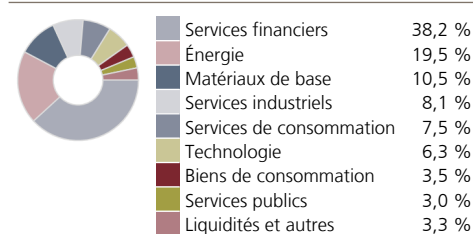
Taux de distribution (\$) cat. T

Indice de réf. (cible)  
100 % S & P / TSX Composé

## RÉPARTITION DE L'ACTIF



## RÉPARTITION SECTORIELLE



## TITRES DOMINANTS

Espèces et quasi-espèces	3,26 %
Banque canadienne de l'Ouest	2,32 %
Genworth MI Canada Inc	2,00 %
Banque Nationale du Canada	1,83 %
Labrador Iron Ore Royalty Corp	1,82 %
WestJet Airlines Ltd	1,81 %
Industrielle Alliance, Assurance et services fina	1,80 %
Magna International Inc - classe A	1,80 %
Société Financière IGM Inc	1,79 %
Banque Toronto-Dominion	1,79 %
<b>Total</b>	<b>20,22 %</b>

## RÉPARTITION PAR CAPITALISATION



## CATÉGORIE DE SOCIÉTÉ DESJARDINS IBRIX FOCUS ACTIONS CANADIENNES

Les Fonds Desjardins ne sont pas garantis, leur valeur fluctue fréquemment et leur rendement passé n'est pas indicatif de leur rendement futur. Les taux de rendement indiqués sont les taux de rendement total annuel composés historiques en date du présent document qui tiennent compte des fluctuations de la valeur des titres et du réinvestissement de tous les montants distribués mais non des commissions d'achat et de rachat, des frais de placement, des frais optionnels ou de l'impôt sur le revenu payables par le porteur, lesquels auraient réduit le rendement. Un placement dans un organisme de placement collectif peut donner lieu à des frais de courtage, des commissions de suivi, des frais de gestion et d'autres frais. Veuillez lire le prospectus avant d'investir. Les Fonds Desjardins sont offerts par des courtiers inscrits dont Desjardins Cabinet de services financiers inc., un courtier en épargne collective appartenant au Mouvement Desjardins, qui distribue les Fonds dans les caisses du Québec et de l'Ontario.

