


# FONDS DESJARDINS CROISSANCE DE DIVIDENDES

Création	cat. A : 15 janvier 2009 cat. T : 15 janvier 2009
Classe d'actif	Actions canadiennes
Prix par part en \$	cat. A : 24,10 cat. T : 8,35
Actif total en \$	714 934 469
Nombres de titres	43
Montant d'investissement min. \$	1 000
Montant achat subséquent min. \$	25
Style de gestion	CAPR
Capitalisation	Grande
Ratio de frais de gestion %	2,09 <sup>1</sup>
Admissibilité aux comptes	cat. A : NON ENR et ENR cat. T : NON ENR
Fréq. de distribution	cat. A : trimestrielle cat. T : mensuelle
Distribution par part	cat. T : 0,0560\$
Niveau de risque	

## CODES Type de frais d'acquisition (Préfixe=DJT)

cat.	SF	FE	FD	FR
Réseau des caisses				
A	00095			
T	00595			
W	07595			
Conseiller				
I	00695			
C		03095	03295	03495
R		04095	04295	04495
Honoraires				
F	03895			
S	04895			
Courtage à escompte				
D	07095			

## GESTIONNAIRE(S) DE PORTEFEUILLE

Desjardins Gestion internationale d'actifs (DGIA)  
Jarislowsky Fraser\*

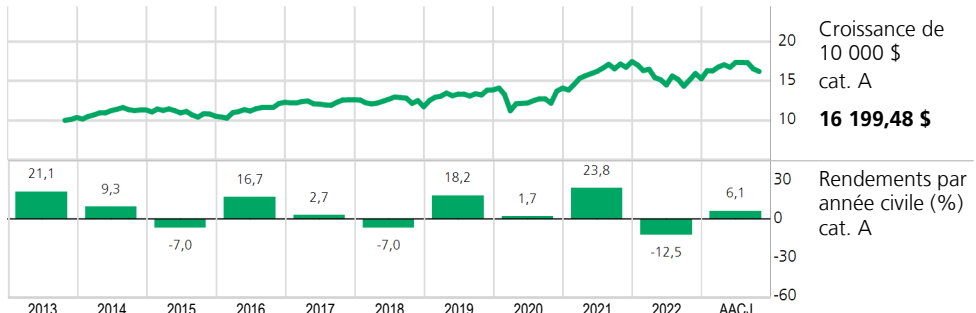
## Gestionnaire de fonds

Desjardins Société de placement inc.  
www.fondsdesjardins.com

## DESCRIPTION DU FONDS

Le Fonds Desjardins Croissance de dividendes cherche à procurer à ses détenteurs un revenu de dividendes élevé et une croissance du capital à long terme. Pour ce faire, les actifs du Fonds sont principalement investis dans des actions de sociétés canadiennes et étrangères de grande capitalisation.

## ANALYSE DE RENDEMENT

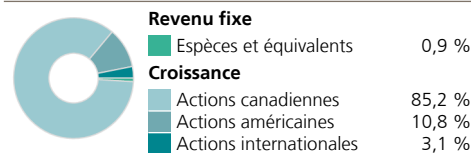


	1 mois	3 mois	6 mois	1 an	3 ans	5 ans	10 ans	Depuis création
cat. A	-2,1	-6,6	-5,0	7,0	10,0	5,9	4,9	7,1
cat. T	-2,1	-6,6	-5,0	7,0	10,0	5,9	4,9	7,1

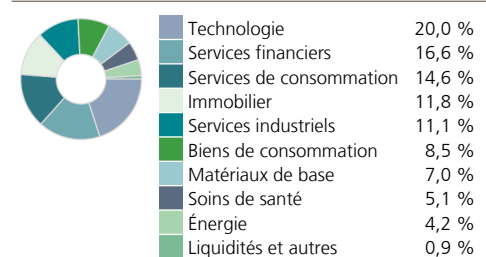
	2014	2015	2016	2017	2018	2019	2020	2021	2022	AACJ
Taux de distribution (\$) cat. T	0,94	0,96	0,83	0,89	0,84	0,71	0,79	0,73	0,84	0,56

Indice de réf. (cible)  
100 % Indice composé S&P/TSX (rendement global)

## RÉPARTITION DE L'ACTIF



## RÉPARTITION SECTORIELLE



## TITRES DOMINANTS

Canadian National Railway Co	6,00 %
Brookfield Corp catégorie A	4,44 %
Alimentation Couche-Tard Inc	4,02 %
Banque de Nouvelle-Écosse	3,87 %
CGI Inc catégorie A	3,62 %
TC Energy Corp	3,39 %
Open Text Corp	3,32 %
WSP Global Inc	3,30 %
Restaurant Brands International Inc	3,28 %
Stantec Inc	3,19 %
<b>Total</b>	<b>38,43 %</b>

## RÉPARTITION PAR CAPITALISATION



31 OCTOBRE 2023

# FONDS DESJARDINS CROISSANCE DE DIVIDENDES



**Note(s):**<sup>1</sup>Source : Rapport annuel/intermédiaire de la direction.

\*Gestionnaire de portefeuille mandaté par Desjardins  
Gestion internationale d'actifs.

Les Fonds Desjardins ne sont pas garantis, leur valeur fluctue fréquemment et leur rendement passé n'est pas indicatif de leur rendement futur. Les taux de rendement indiqués sont les taux de rendement total annuel composés historiques en date du présent document qui tiennent compte des fluctuations de la valeur des titres et du réinvestissement de tous les montants distribués, mais non des commissions d'achat et de rachat, des frais de placement et autres frais optionnels, ou de l'impôt sur le revenu payable par le porteur, lesquels auraient réduit le rendement. Un placement dans un organisme de placement collectif peut donner lieu à des frais de courtage, à des commissions de suivi, à des frais de gestion et à d'autres frais. Veuillez lire le prospectus avant d'investir. Les Fonds Desjardins sont offerts par des courtiers inscrits.