


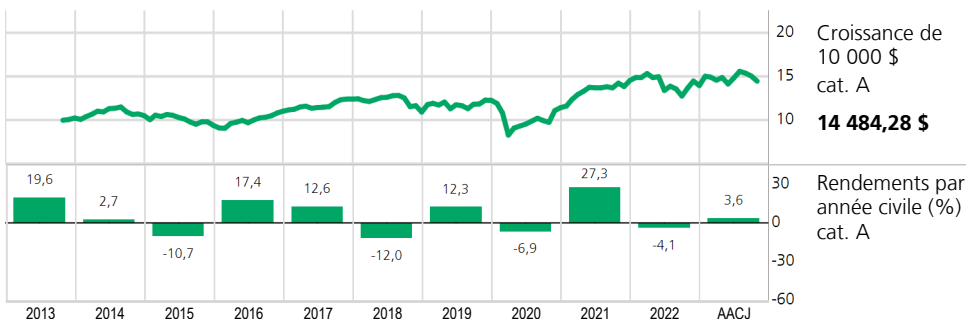
# FONDS DESJARDINS ACTIONS CANADIENNES VALEUR

Création	cat. A : 16 décembre 2002 cat. T : 17 janvier 2007
Classe d'actif	Actions canadiennes
Prix par part en \$	cat. A : 22,88 cat. T : 4,02
Actif total en \$	585 431 697
Nombres de titres	80
Montant d'investissement min. \$	1 000
Montant achat subséquent min. \$	25
Style de gestion	Valeur
Capitalisation	Grande
Ratio de frais de gestion %	2,09 <sup>1</sup>
Admissibilité aux comptes	cat. A : NON ENR et ENR cat. T : NON ENR
Fréq. de distribution	cat. A : annuelle cat. T : mensuelle
Distribution par part	cat. T : 0,0275\$
Niveau de risque	

## DESCRIPTION DU FONDS

Le Fonds Desjardins Actions canadiennes valeur cherche à procurer à ses détenteurs un revenu raisonnable et une croissance du capital à long terme. Pour ce faire, les actifs du Fonds sont investis dans des actions de sociétés canadiennes dont le prix est intéressant par rapport aux possibilités de bénéfiques et de flux de trésorerie à long terme.

## ANALYSE DE RENDEMENT



	1 mois	3 mois	6 mois	1 an	3 ans	5 ans	10 ans	Depuis création
cat. A	-4,0	-7,2	-2,8	5,7	14,1	4,6	3,8	5,7
cat. T	-3,9	-7,2	-2,8	5,7	14,1	4,6	3,8	3,0

14 484,28 \$  
Rendements par année civile (%) cat. A

Rendements annuels composés (%)

## CODES Type de frais d'acquisition (Préfixe=DJT)

cat.	SF	FE	FD	FR
Réseau des caisses				
A	00083			
T	00583			
Conseiller				
I	00683			
C		03083	03283	03483
R		04083	04283	04483
Honoraires				
F	03883			
S	04883			
Courtage à escompte				
D	07083			

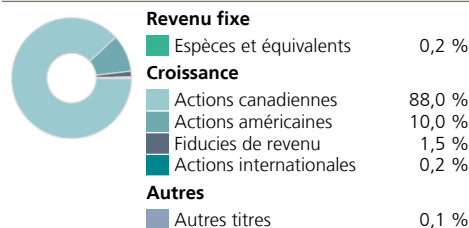
	2014	2015	2016	2017	2018	2019	2020	2021	2022	AACJ
cat. A	0,52	0,49	0,41	0,44	0,46	0,37	0,38	0,32	0,46	0,28

Taux de distribution (\$) cat. T

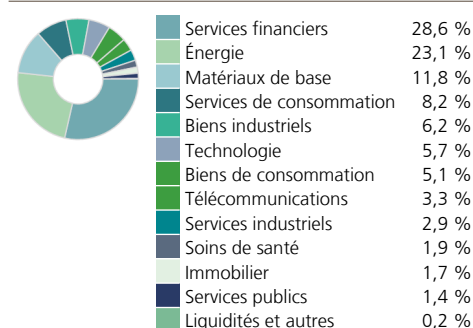
Indice de réf. (cible)

100 % Indice composé S&P/TSX (rendement global)

## RÉPARTITION DE L'ACTIF



## RÉPARTITION SECTORIELLE



## GESTIONNAIRE(S) DE PORTEFEUILLE

Desjardins Gestion internationale d'actifs (DGIA)  
LSV Asset Management\*

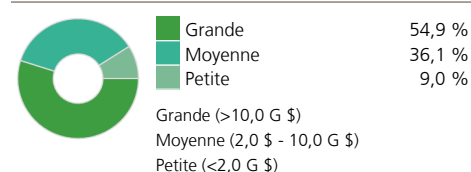
## Gestionnaire de fonds

Desjardins Société de placement inc.  
www.fondsdesjardins.com

## TITRES DOMINANTS

Suncor Energy Inc	4,84 %
Canadian Natural Resources Ltd	4,78 %
Banque de Montréal	4,72 %
Banque de Nouvelle-Écosse	3,97 %
Celestica Inc	3,66 %
Banque Canadienne Impériale de Commerce	3,65 %
Manulife Financial Corp	2,91 %
Empire Co Ltd catégorie A	2,80 %
Imperial Oil Ltd	2,79 %
iA Financial Corp Inc	2,71 %
<b>Total</b>	<b>36,83 %</b>

## RÉPARTITION PAR CAPITALISATION



31 OCTOBRE 2023

## FONDS DESJARDINS ACTIONS CANADIENNES VALEUR



**Note(s):**<sup>1</sup>Source : Rapport annuel/intermédiaire de la direction.

\*Gestionnaire de portefeuille mandaté par Desjardins  
Gestion internationale d'actifs.

**\*\* Desjardins Société de placement inc., gestionnaire des Fonds Desjardins, annonce une réduction des frais de gestion de certaines des catégories de parts ou des séries d'actions de certains Fonds Desjardins.**

Les Fonds Desjardins ne sont pas garantis, leur valeur fluctue fréquemment et leur rendement passé n'est pas indicatif de leur rendement futur. Les taux de rendement indiqués sont les taux de rendement total annuel composés historiques en date du présent document qui tiennent compte des fluctuations de la valeur des titres et du réinvestissement de tous les montants distribués, mais non des commissions d'achat et de rachat, des frais de placement et autres frais optionnels, ou de l'impôt sur le revenu payable par le porteur, lesquels auraient réduit le rendement. Un placement dans un organisme de placement collectif peut donner lieu à des frais de courtage, à des commissions de suivi, à des frais de gestion et à d'autres frais. Veuillez lire le prospectus avant d'investir. Les Fonds Desjardins sont offerts par des courtiers inscrits.