


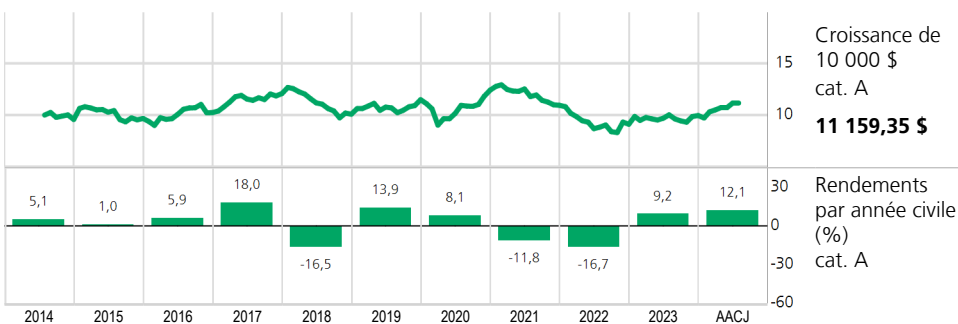
FONDS DESJARDINS MARCHÉS ÉMERGENTS

Création	cat. A : 17 janvier 2007
Classe d'actif	Actions des marchés émergents
Prix par part en \$	cat. A : 14,36
Actif total en \$	366 385 627
Nombres de titres	78
Montant d'investissement min. \$	1 000
Montant achat subséquent min. \$	25
Style de gestion	Mixte
Capitalisation	Grande
Ratio de frais de gestion %	2,42 ¹
Admissibilité aux comptes	cat. A : NON ENR et ENR
Fréq. de distribution	cat. A : annuelle
Niveau de risque	

DESCRIPTION DU FONDS

Le Fonds cherche à procurer une appréciation du capital à long terme en investissant principalement dans des actions de sociétés situées ou dont les activités se situent majoritairement dans les marchés émergents.

ANALYSE DE RENDEMENT



	1 mois	3 mois	6 mois	1 an	3 ans	5 ans	10 ans	Depuis création
cat. A	0,0	4,0	14,8	11,4	-1,8	0,9	1,1	3,3

Rendements annuels composés (%)

CODES Type de frais d'acquisition (Préfixe=DJT)

cat.	SF	FE	FD	FR
Réseau des caisses				
A	00067			
W	07567			
Conseiller				
I	00667			
C		03067	03267	03467
Honoraires				
F	03867			
Courtage à escompte				
D	07067			

GESTIONNAIRE(S) DE PORTEFEUILLE

Desjardins Gestion internationale d'actifs (DGIA)
Ninety One North America, Inc.*

Gestionnaire de fonds

Desjardins Société de placement inc.
www.fondsdesjardins.com

Indice de réf. (cible)

100 % Indice MSCI Marchés émergents (rendement global)

RÉPARTITION DE L'ACTIF

Revenu fixe	
Espèces et équivalents	2,1 %
Croissance	
Actions internationales	97,9 %

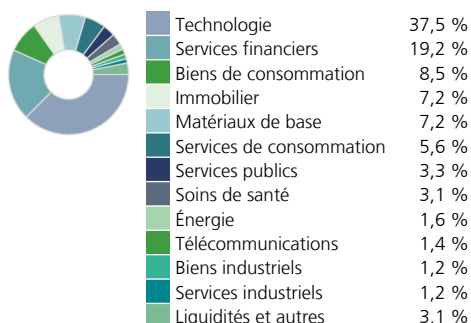
TITRES DOMINANTS

Taiwan Semiconductor Manuf	8,91 %
Samsung Electronics Co Ltd	5,77 %
Tencent Holdings Ltd	5,37 %
SK Hynix Inc	2,61 %
Reliance Industries Ltd - GDR	2,52 %
Espèces et équivalents	2,09 %
Power Grid Corp of India Ltd	2,02 %
Mahindra and Mahindra Ltd	1,79 %
Grupo Mexico SAB de CV caté	1,78 %
Erste Group Bank AG	1,73 %
Total	34,59 %


CAPITALISATION

Grande	92,5 %
Moyenne	7,5 %
Petite	0,0 %
Grande (>10,0 G \$)	
Moyenne (2,0 \$ - 10,0 G \$)	
Petite (<2,0 G \$)	

RÉPARTITION SECTORIELLE



RÉPARTITION GÉOGRAPHIQUE



31 JUILLET 2024

FONDS DESJARDINS MARCHÉS ÉMERGENTS



Note(s):¹Source : Rapport annuel/intermédiaire de la direction.

*Gestionnaire de portefeuille mandaté par Desjardins
Gestion internationale d'actifs.

Les Fonds Desjardins ne sont pas garantis, leur valeur fluctue fréquemment et leur rendement passé n'est pas indicatif de leur rendement futur. Les taux de rendement indiqués sont les taux de rendement total annuel composés historiques en date du présent document qui tiennent compte des fluctuations de la valeur des titres et du réinvestissement de tous les montants distribués, mais non des commissions d'achat et de rachat, des frais de placement et autres frais optionnels, ou de l'impôt sur le revenu payable par le porteur, lesquels auraient réduit le rendement. Un placement dans un organisme de placement collectif peut donner lieu à des frais de courtage, à des commissions de suivi, à des frais de gestion et à d'autres frais. Veuillez lire le prospectus avant d'investir. Les Fonds Desjardins sont offerts par des courtiers inscrits.