


# FONDS DESJARDINS REVENU DE DIVIDENDES

Création	cat. A : 1 janvier 1994 cat. T : 16 décembre 2002
Classe d'actif	Équilibré
Prix par part en \$	cat. A : 26,26 cat. T : 6,97
Actif total en \$	339 483 326
Nombres de titres	332
Montant d'investissement min. \$	1 000
Montant achat subséquent min. \$	25
Style de gestion	Valeur
Capitalisation	Grande
Ratio de frais de gestion %	2,07 <sup>1</sup>
Admissibilité aux comptes	cat. A : ENR et NON ENR cat. T : NON ENR
Fréq. de distribution	cat. A : trimestrielle cat. T : mensuelle
Distribution par part	cat. T : 0,0335\$
Niveau de risque	

## CODES Type de frais d'acquisition (Préfixe=DJT)

cat.	SF	FE	FD	FR
Réseau des caisses				
A	00063			
T	00563			
Conseiller				
I	00663			
C		03063	03263	03463
R		04063	04263	04463
Honoraires				
F	03863			
S	04863			
Courtage à escompte				
D	07063			

## GESTIONNAIRE(S) DE PORTEFEUILLE

Desjardins Gestion internationale d'actifs (DGIA)

## Gestionnaire de fonds

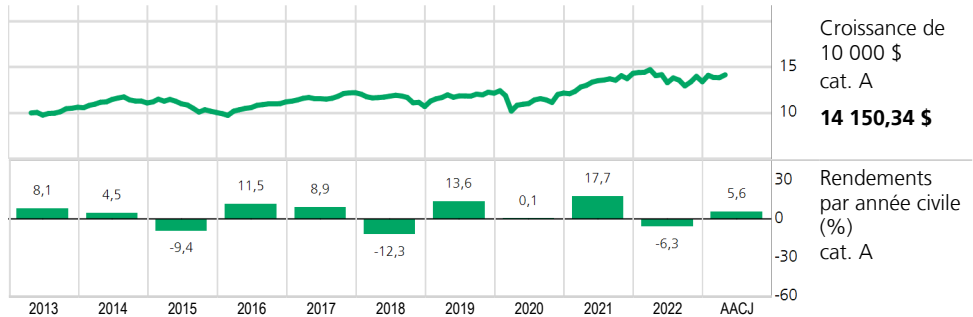
Desjardins Société de placement inc.  
www.fondsdesjardins.com

**Note(s):**<sup>1</sup>Source : Rapport annuel/intermédiaire de la direction.  
\*Gestionnaire de portefeuille mandaté par Desjardins Gestion internationale d'actifs.

## DESCRIPTION DU FONDS

Le Fonds Desjardins Revenu de dividendes cherche à procurer à ses détenteurs un revenu élevé, essentiellement sous forme de dividendes. Pour ce faire, les actifs du Fonds sont investis principalement dans des actions ordinaires et privilégiées de sociétés canadiennes. Le Fonds investit aussi dans des obligations ainsi que dans des actions de sociétés étrangères afin d'obtenir une meilleure diversification sectorielle.

## ANALYSE DE RENDEMENT



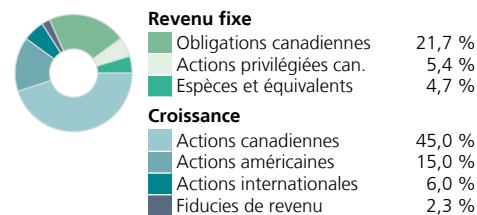
	1 mois	3 mois	6 mois	1 an	3 ans	5 ans	10 ans	Depuis création	Rendements annuels composés (%)
cat. A	2,2	0,4	5,8	0,7	9,3	3,9	3,5	5,9	
cat. T	2,2	0,4	5,8	0,7	9,3	3,9	3,5	4,9	

	2014	2015	2016	2017	2018	2019	2020	2021	2022	AOCJ	Taux de distribution (\$ cat. T)
	0,83	0,54	0,46	0,49	0,49	0,41	0,44	0,41	0,46	0,13	


Indice de réf. (cible)

17,5 % Indice obligataire universel FTSE Canada ; 10 % Indice S&P/TSX d'actions privilégiées ; 72,5 % Indice composé S&P/TSX de dividendes (rendement global)

## RÉPARTITION DE L'ACTIF



## RÉPARTITION GÉOGRAPHIQUE



## TITRES DOMINANTS

Canadian Pacific Kansas City	3,46 %
Banque Toronto-Dominion	3,19 %
Banque Royale du Canada	3,04 %
Banque de Montréal	2,80 %
BCE Inc	2,16 %
Abbott Laboratories	1,99 %
Canadian Natural Resources Ltd	1,97 %
Sun Life Financial Inc	1,97 %
Enbridge Inc	1,95 %
Oracle Corp	1,95 %
<b>Total</b>	<b>24,48 %</b>

## ÉCHÉANCE

1 à 5 ans	41,9 %
5 à 10 ans	27,0 %
Plus de 10 ans	31,0 %
Échéance moyenne (années)	8,7
Durée (années)	5,8
Rendement à l'échéance	4,5 %

## COTE DE CRÉDIT

Élevée	49,5 %
Moyenne	48,8 %
Faible	1,7 %

30 AVRIL 2023

## FONDS DESJARDINS REVENU DE DIVIDENDES



\*\* Desjardins Société de placement inc., gestionnaire des Fonds Desjardins, annonce une réduction des frais de gestion de certaines des catégories de parts ou des séries d'actions de certains Fonds Desjardins.

Les Fonds Desjardins ne sont pas garantis, leur valeur fluctue fréquemment et leur rendement passé n'est pas indicatif de leur rendement futur. Les taux de rendement indiqués sont les taux de rendement total annuel composés historiques en date du présent document qui tiennent compte des fluctuations de la valeur des titres et du réinvestissement de tous les montants distribués, mais non des commissions d'achat et de rachat, des frais de placement et autres frais optionnels, ou de l'impôt sur le revenu payable par le porteur, lesquels auraient réduit le rendement. Un placement dans un organisme de placement collectif peut donner lieu à des frais de courtage, à des commissions de suivi, à des frais de gestion et à d'autres frais. Veuillez lire le prospectus avant d'investir. Les Fonds Desjardins sont offerts par des courtiers inscrits.