


FONDS DESJARDINS

ACTIONS CANADIENNES PETITE CAPITALISATION

Création	cat. A : 1 janvier 1994
Classe d'actif	Actions canadiennes
Prix par part en \$	cat. A : 38,72
Actif total en \$	172 072 905
Nombres de titres	62
Montant d'investissement min. \$	1 000
Montant achat subséquent min. \$	25
Style de gestion	Croissance
Capitalisation	Petite
Ratio de frais de gestion %	2,35 ¹
Admissibilité aux comptes	cat. A : NON ENR et ENR
Fréq. de distribution	cat. A : annuelle
Niveau de risque	

CODES	Type de frais d'acquisition (Préfixe=DJT)			
	SF	FE	FD	FR
cat.				

Réseau des caisses

A	00062
---	-------

W	07562
---	-------

Conseiller

I	00662
---	-------

C	03062	03262	03462
---	-------	-------	-------

Honoraires

F	03862
---	-------

Courtage à escompte

D	07062
---	-------

GESTIONNAIRE(S) DE PORTEFEUILLE

Desjardins Gestion internationale d'actifs (DGIA)
 Corporation Fiera Capital*

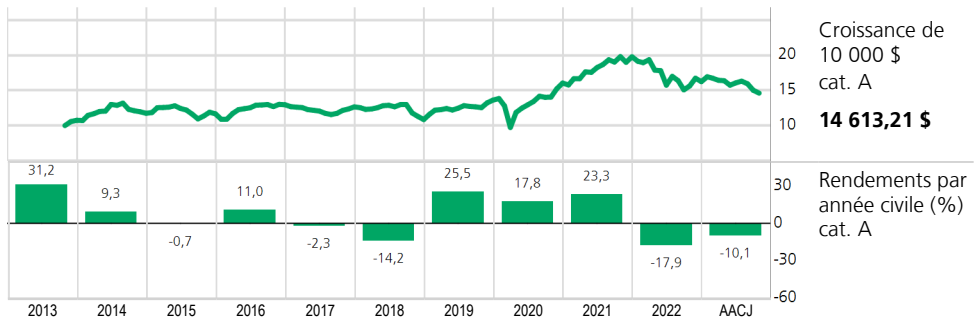
Gestionnaire de fonds

Desjardins Société de placement inc.
 www.fondsdesjardins.com

DESCRIPTION DU FONDS

Le Fonds Desjardins Actions canadiennes petite capitalisation cherche à procurer à ses détenteurs un accroissement du capital à long terme. Pour ce faire, le gestionnaire de portefeuille investit principalement dans des actions de sociétés canadiennes à petite capitalisation.

ANALYSE DE RENDEMENT

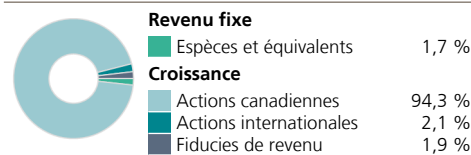


	1 mois	3 mois	6 mois	1 an	3 ans	5 ans	10 ans	Depuis création	Rendements annuels composés (%)
cat. A	-2,7	-10,4	-10,8	-6,6	1,3	4,4	3,9	5,9	

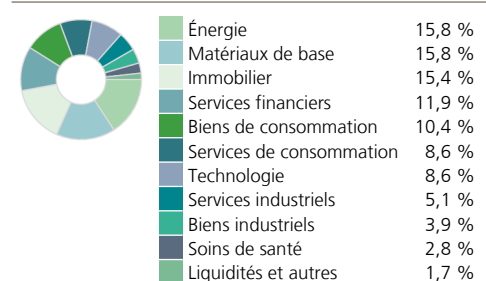
Indice de réf. (cible)

100 % Indice S&P/TSX petite capitalisation (rendement global)

RÉPARTITION DE L'ACTIF



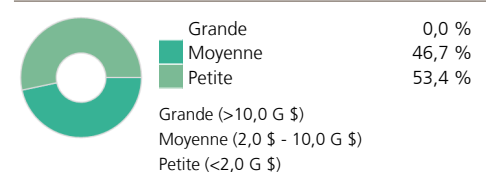
RÉPARTITION SECTORIELLE



TITRES DOMINANTS

EQB Inc	3,69 %
Boyd Group Services Inc	3,09 %
Stella-Jones Inc	3,09 %
Kelt Exploration Ltd	3,06 %
Badger Infrastructure Solutions Ltd	3,04 %
Mainstreet Equity Corp	3,01 %
Stantec Inc	2,96 %
Definity Financial Corp	2,93 %
Parex Resources Inc	2,93 %
Colliers International Group Inc	2,84 %
Total	30,64 %

RÉPARTITION PAR CAPITALISATION



31 OCTOBRE 2023

FONDS DESJARDINS ACTIONS CANADIENNES PETITE CAPITALISATION



Note(s):¹Source : Rapport annuel/intermédiaire de la direction.
*Gestionnaire de portefeuille mandaté par Desjardins
Gestion internationale d'actifs.

Les Fonds Desjardins ne sont pas garantis, leur valeur fluctue fréquemment et leur rendement passé n'est pas indicatif de leur rendement futur. Les taux de rendement indiqués sont les taux de rendement total annuel composés historiques en date du présent document qui tiennent compte des fluctuations de la valeur des titres et du réinvestissement de tous les montants distribués, mais non des commissions d'achat et de rachat, des frais de placement et autres frais optionnels, ou de l'impôt sur le revenu payable par le porteur, lesquels auraient réduit le rendement. Un placement dans un organisme de placement collectif peut donner lieu à des frais de courtage, à des commissions de suivi, à des frais de gestion et à d'autres frais. Veuillez lire le prospectus avant d'investir. Les Fonds Desjardins sont offerts par des courtiers inscrits.