


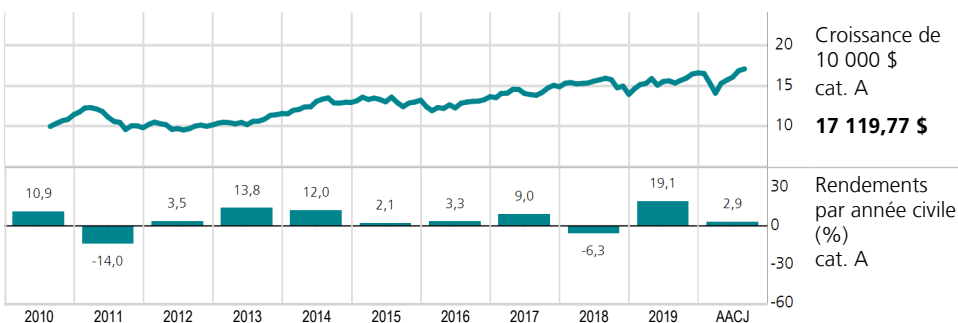
# FONDS DESJARDINS SOCIÉTÈRE ENVIRONNEMENT

Création	cat. A : 10 septembre 1990
Classe d'actif	Actions mondiales
Prix par part en \$	cat. A : 32,70
Actif total en \$	187 920 082
Nombres de titres	41
Montant d'investissement min. \$	1 000
Montant achat subséquent min. \$	25
Style de gestion	Croissance
Capitalisation	Grande
Ratio de frais de gestion %	2,39 <sup>1</sup>
Admissibilité aux comptes	cat. A : ENR et NON ENR
Fréq. de distribution	cat. A : annuelle
Niveau de risque	

## DESCRIPTION DU FONDS

Le Fonds Desjardins SociÉTère Environnement cherche à procurer à ses détenteurs une appréciation du capital à long terme en investissant principalement dans des actions de sociétés et des titres connexes à des actions de sociétés situées partout dans le monde, y compris les marchés émergents. Le Fonds a recours à une approche d'investissement responsable.

## ANALYSE DE RENDEMENT



## CODES Type de frais d'acquisition (Préfixe=DJT)

cat.	SF	FE	FD	FR
Réseau des caisses				
A	00009			
Conseiller				
C		03009	03209	03409
Honoraires				
F	03809			
Courtage à escompte				
D	07009			
Navex				
N	DRENV			

## GESTIONNAIRE(S) DE PORTEFEUILLE

Desjardins Gestion internationale d'actifs (DGIA)  
 Impax Asset Management\*

## Gestionnaire de fonds

Desjardins Société de placement inc.  
 www.fondsdesjardins.com

**Note(s):**<sup>1</sup>Source : Rapport annuel/intermédiaire de la direction.  
 \*Gestionnaire de portefeuille mandaté par Desjardins Gestion internationale d'actifs.

	1 mois	3 mois	6 mois	1 an	3 ans	5 ans	10 ans	Depuis création	Rendements annuels composés (%)
cat. A	1,3	8,8	11,0	11,4	7,3	5,8	5,5	7,0	

Indice de réf. (cible)  
 100 % Indice MSCI Monde (rendement global)

## RÉPARTITION DE L'ACTIF

Catégorie	Pourcentage
<b>Revenu fixe</b>	
Espèces et équivalents	1,7 %
<b>Croissance</b>	
Actions internationales	56,2 %
Actions américaines	42,1 %

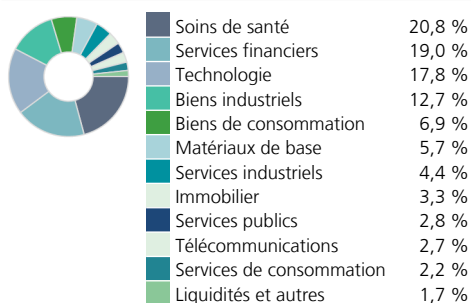
## TITRES DOMINANTS

Microsoft Corp	4,66 %
HDFC Bank, C.A.A.E.	3,89 %
IQVIA Holdings Inc	3,71 %
AIA Group Ltd	3,70 %
MasterCard Inc	3,50 %
Taiwan Semiconductor Manuf	3,43 %
Thermo Fisher Scientific Inc	3,41 %
Linde PLC	3,38 %
Equinix Inc	3,30 %
Ecolab Inc	2,90 %
<b>Total</b>	<b>35,88 %</b>

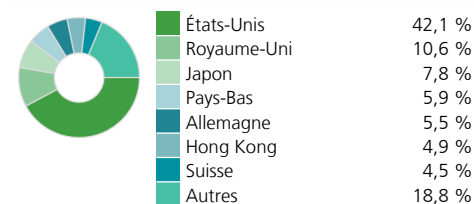
## CAPITALISATION

Grande	94,3 %
Moyenne	5,7 %
Petite	0,0 %
Grande (>10,0 G \$)	
Moyenne (2,0 \$ - 10,0 G \$)	
Petite (<2,0 G \$)	

## RÉPARTITION SECTORIELLE



## RÉPARTITION GÉOGRAPHIQUE



FONDS DESJARDINS  
SOCIÉTERRRE ENVIRONNEMENT



Les Fonds Desjardins ne sont pas garantis, leur valeur fluctue fréquemment et leur rendement passé n'est pas indicatif de leur rendement futur. Les taux de rendement indiqués sont les taux de rendement total annuel composés historiques en date du présent document qui tiennent compte des fluctuations de la valeur des titres et du réinvestissement de tous les montants distribués, mais non des commissions d'achat et de rachat, des frais de placement et autres frais optionnels, ou de l'impôt sur le revenu payable par le porteur, lesquels auraient réduit le rendement. Un placement dans un organisme de placement collectif peut donner lieu à des frais de courtage, à des commissions de suivi, à des frais de gestion et à d'autres frais. Veuillez lire le prospectus avant d'investir. Les Fonds Desjardins sont offerts par des courtiers inscrits.