


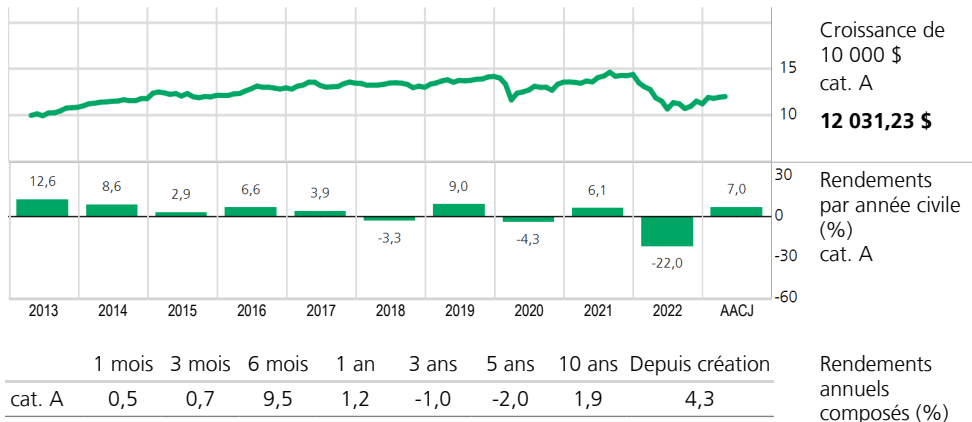
FONDS DESJARDINS ÉQUILBRÉ MONDIAL CROISSANCE

Création	cat. A : 20 août 1986
Classe d'actif	Équilibré
Prix par part en \$	cat. A : 16,40
Actif total en \$	72 244 351
Nombres de titres	262
Montant d'investissement min. \$	1 000
Montant achat subséquent min. \$	25
Style de gestion	Mixte
Capitalisation	Grande
Ratio de frais de gestion %	2,29 ¹
Admissibilité aux comptes	cat. A : ENR et NON ENR
Fréq. de distribution	cat. A : trimestrielle
Niveau de risque	

DESCRIPTION DU FONDS

Le Fonds Desjardins Équilibré mondial croissance cherche à procurer à ses détenteurs un rendement total supérieur en investissant principalement dans des titres de participation et des titres à revenu fixe, et ce, dans toutes les régions du monde. La proportion de l'actif du fonds investie dans des titres de participation et des titres à revenu fixe peut varier en fonction de la conjoncture du marché.

ANALYSE DE RENDEMENT



CODES Type de frais d'acquisition (Préfixe=DJT)

cat.	SF	FE	FD	FR
Réseau des caisses				
A	00007			
Conseiller				
I	00607			
C		03007	03207	03407
Honoraires				
F	03807			
Courtage à escompte				
D	07007			

GESTIONNAIRE(S) DE PORTEFEUILLE

Desjardins Gestion internationale d'actifs (DGIA)
Wellington Management Company*

Gestionnaire de fonds

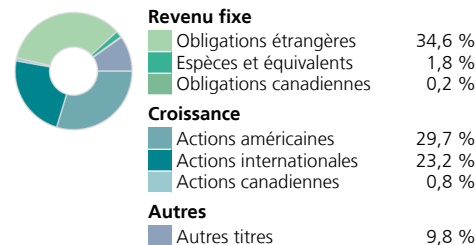
Desjardins Société de placement inc.
www.fondsdesjardins.com

Note(s): ¹Source : Rapport annuel/intermédiaire de la direction.
*Gestionnaire de portefeuille mandaté par DGIA.


Indice de réf. (cible)

5 % Indice des bons du Trésor de 60 jours FTSE Canada ; 17,5 % Indice obligataire tous les gouvernements FTSE Canada ; 17,5 % Indice obligataire toutes les sociétés FTSE Canada ; 30 % Indice composé S&P/TSX (rendement global) ; 30 % Indice MSCI Monde tous pays (rendement global)

RÉPARTITION DE L'ACTIF



RÉPARTITION GÉOGRAPHIQUE



TITRES DOMINANTS

Amazon.com Inc	2,27 %
Alphabet Inc catégorie C	2,07 %
Espèces et équivalents	1,80 %
Microsoft Corp	1,76 %
Mastercard Inc catégorie A	1,51 %
Eli Lilly and Co	1,27 %
Meta Platforms Inc catégorie A	1,21 %
Las Vegas Sands Corp	1,03 %
Flutter Entertainment PLC	1,02 %
T-Mobile US Inc	1,01 %
Total	14,95 %

ÉCHÉANCE

1 à 5 ans	41,9 %
5 à 10 ans	33,8 %
Plus de 10 ans	24,3 %
Échéance moyenne (années)	8,6
Durée (années)	6,0
Rendement à l'échéance	5,5 %

COTE DE CRÉDIT

Élevée	17,4 %
Moyenne	61,8 %
Faible	20,7 %

FONDS DESJARDINS ÉQUILBRÉ MONDIAL CROISSANCE



Les Fonds Desjardins ne sont pas garantis, leur valeur fluctue fréquemment et leur rendement passé n'est pas indicatif de leur rendement futur. Les taux de rendement indiqués sont les taux de rendement total annuel composés historiques en date du présent document qui tiennent compte des fluctuations de la valeur des titres et du réinvestissement de tous les montants distribués, mais non des commissions d'achat et de rachat, des frais de placement et autres frais optionnels, ou de l'impôt sur le revenu payable par le porteur, lesquels auraient réduit le rendement. Un placement dans un organisme de placement collectif peut donner lieu à des frais de courtage, à des commissions de suivi, à des frais de gestion et à d'autres frais. Veuillez lire le prospectus avant d'investir. Les Fonds Desjardins sont offerts par des courtiers inscrits.